

OMS /SELECT ALL EXCEPT=TABLES /DESTINATION FORMAT = xlsx OUTFILE ='C:\test.xls

### Statistics

		D36_1_r6 V19. Coronamelder - Ik sta positief tegenover de invoering van de CoronaMelder.	D36_2_r6 V19. Coronamelder - Ik ben van plan om de CoronaMelder te gaan gebruiken.	D36_3_r6 V19. Coronamelder - Ik verwacht dat de CoronaMelder bijdraagt aan de bestrijding van het coronavirus.
N	Valid	20559	20559	20559
	Missing	0	0	0

#### D36\_1\_r6 V19. Coronamelder - Ik sta positief tegenover de invoering van de CoronaMelder.

		Frequency	Percent	Valid Percent
Valid	1 Helemaal mee oneens	1740	8.5	8.5
	2 Mee oneens	1572	7.6	7.6
	3 Een beetje mee oneens	1190	5.8	5.8
	4 Neutraal	4566	22.2	22.2
	5 Een beetje mee eens	2449	11.9	11.9
	6 Mee eens	5504	26.8	26.8
	7 Helemaal mee eens	3538	17.2	17.2
Total		20559	100.0	100.0

#### D36\_2\_r6 V19. Coronamelder - Ik ben van plan om de CoronaMelder te gaan gebruiken.

		Frequency	Percent	Valid Percent
Valid	1 Helemaal mee oneens	2481	12.1	12.1
	2 Mee oneens	1976	9.6	9.6
	3 Een beetje mee oneens	983	4.8	4.8

	4 Neutraal	4092	19.9	19.9
	5 Een beetje mee eens	2196	10.7	10.7
	6 Mee eens	4872	23.7	23.7
	7 Helemaal mee eens	3959	19.3	19.3
Valid	Total	20559	100.0	100.0

**D36\_3\_r6 V19. Coronamelder - Ik verwacht dat de CoronaMelder bijdraagt aan de bestrijding van het coronavirus.**

		Frequency	Percent	Valid Percent
Valid	1 Helemaal mee oneens	1473	7.2	7.2
	2 Mee oneens	1644	8.0	8.0
	3 Een beetje mee oneens	1108	5.4	5.4
	4 Neutraal	4373	21.3	21.3
	5 Een beetje mee eens	3963	19.3	19.3
	6 Mee eens	5340	26.0	26.0
	7 Helemaal mee eens	2658	12.9	12.9
	Total	20559	100.0	100.0

**D36\_4\_r6 V19. Coronamelder - Gebruiken van de CoronaMelder is een goed idee.**

		Frequency	Percent	Valid Percent
Valid	1 Helemaal mee oneens	1542	7.5	7.5
	2 Mee oneens	1406	6.8	6.8
	3 Een beetje mee oneens	933	4.5	4.5
	4 Neutraal	4753	23.1	23.1
	5 Een beetje mee eens	3087	15.0	15.0
	6 Mee eens	5790	28.2	28.2
	7 Helemaal mee eens	3048	14.8	14.8
	Total	20559	100.0	100.0

**D36\_5\_r6 V19. Coronamelder - Het is waarschijnlijk dat ik de CoronaMelder zal gaan gebruiken.**

		Frequency	Percent	Valid Percent
Valid	1 Helemaal mee oneens	2501	12.2	12.2
	2 Mee oneens	2080	10.1	10.1
	3 Een beetje mee oneens	1137	5.5	5.5

	4 Neutraal	3596	17.5	17.5
	5 Een beetje mee eens	2412	11.7	11.7
	6 Mee eens	4938	24.0	24.0
	7 Helemaal mee eens	3895	18.9	18.9
Valid	Total	20559	100.0	100.0

**D36\_6\_r6 V19. Coronamelder - Wanneer ik gebruik maak van de CoronaMelder, kan ik erop vertrouwen dat alle informatie die ik geef in strikt vertrouwen wordt behandeld.**

		Frequency	Percent	Valid Percent
Valid	1 Helemaal mee oneens	2280	11.1	11.1
	2 Mee oneens	1989	9.7	9.7
	3 Een beetje mee oneens	1745	8.5	8.5
	4 Neutraal	4511	21.9	21.9
	5 Een beetje mee eens	2351	11.4	11.4
	6 Mee eens	4983	24.2	24.2
	7 Helemaal mee eens	2700	13.1	13.1
	Total	20559	100.0	100.0

#### Case Processing Summary

		N	%
Cases	Valid	20559	100.0
	Excluded	0	0.0
	Total	20559	100.0

#### Reliability Statistics

Cronbach's Alpha	N of Items
0.957	6

#### Item-Total Statistics

	Scale Mean if Item Deleted	Scale Variance if Item Deleted	Corrected Item-Total Correlation	Cronbach's Alpha if Item Deleted

D36_1_r6 V19. Coronamelder - Ik sta positief tegenover de invoering van de CoronaMelder.	22.90	72.352	0.892	0.945
D36_2_r6 V19. Coronamelder - Ik ben van plan om de CoronaMelder te gaan gebruiken.	23.05	69.206	0.913	0.943
D36_3_r6 V19. Coronamelder - Ik verwacht dat de CoronaMelder bijdraagt aan de bestrijding van het coronavirus.	22.94	75.316	0.846	0.951
D36_4_r6 V19. Coronamelder - Gebruiken van de CoronaMelder is een goed idee.	22.86	73.253	0.914	0.944
D36_5_r6 V19. Coronamelder - Het is waarschijnlijk dat ik de CoronaMelder zal gaan gebruiken.	23.07	69.355	0.901	0.944
D36_6_r6 V19. Coronamelder - Wanneer ik gebruik maak van de CoronaMelder, kan ik erop vertrouwen dat alle informatie die ik geef in strikt vertrouwen wordt behandeld.	23.23	75.788	0.733	0.963

' VIEWER =NO.

D36_4_r6 V19. Coronamelder - Gebruiken van de CoronaMelder is een goed idee	D36_5_r6 V19. Coronamelder - Het is waarschijnlijk dat ik de CoronaMelder zal gaan gebruiken.	D36_6_r6 V19. Coronamelder - Wanneer ik gebruik maak van de CoronaMelder, kan ik erop vertrouwen dat alle informatie die ik geef in strikt vertrouwen wordt behandeld.
20559	20559	20559
0	0	0

#### de CoronaMelder.

Cumulative Percent
8.5
16.1
21.9
44.1
56.0
82.8
100.0

#### gaan gebruiken.

Cumulative Percent
12.1
21.7
26.5

46.4
57.0
80.7
100.0

**de bestrijding van het**

Cumulative Percent
7.2
15.2
20.6
41.8
61.1
87.1
100.0

**en goed idee.**

Cumulative Percent
7.5
14.3
18.9
42.0
57.0
85.2
100.0

**zal gaan gebruiken.**

Cumulative Percent
12.2
22.3
27.8

45.3
57.0
81.1
100.0

**Melder, kan ik erop  
t behandeld.**

Cumulative Percent
11.1
20.8
29.3
51.2
62.6
86.9
100.0



## Case Processing Summary

	Valid		Missing	
	N	Percent	N	Percent
GGD_TOT GGD regio * D36_1_r6 V19. Coronamelder - Ik sta positief tegenover de invoering van de CoronaMelder.	20559	100.0%	0	0.0%
GGD_TOT GGD regio * D36_2_r6 V19. Coronamelder - Ik ben van plan om de CoronaMelder te gaan gebruiken.	20559	100.0%	0	0.0%
GGD_TOT GGD regio * D36_3_r6 V19. Coronamelder - Ik verwacht dat de CoronaMelder bijdraagt aan de bestrijding van het coronavirus.	20559	100.0%	0	0.0%
GGD_TOT GGD regio * D36_4_r6 V19. Coronamelder - Gebruiken van de CoronaMelder is een goed idee.	20559	100.0%	0	0.0%
GGD_TOT GGD regio * D36_5_r6 V19. Coronamelder - Het is waarschijnlijk dat ik de CoronaMelder zal gaan gebruiken.	20559	100.0%	0	0.0%
GGD_TOT GGD regio * D36_6_r6 V19. Coronamelder - Wanneer ik gebruik maak van de CoronaMelder, kan ik erop vertrouwen dat alle informatie die ik geef in strikt vertrouwen wordt behandeld.	20559	100.0%	0	0.0%

**GGD\_TOT GGD regio \* D36\_1\_r6 V19. Coronamelder - Ik sta positief tegenover de invoering van de CoronaMelder. Crosstabulation**

		sta positief tegenover de invoering van de CoronaMelder.		
		1 Helemaal mee oneens	2 Mee oneens	
GGD_TOT GGD regio	1 GGD Groningen	Count	35	17
		% within GGD_TOT GGD regio	10.4%	5.0%
	2 GGD Fryslân	Count	59	42
		% within GGD_TOT GGD regio	10.0%	7.1%
	3 GGD Drenthe	Count	20	13
		% within GGD_TOT GGD regio	8.2%	5.3%
	4 GGD IJsselland	Count	60	48
		% within GGD_TOT GGD regio	10.1%	8.1%
	5 GGD Twente	Count	57	54
		% within GGD_TOT GGD regio	7.7%	7.3%
	6 GGD Noord en Oost Gelderland	Count	26	25
		% within GGD_TOT GGD regio	8.6%	8.3%
	7 VG Gelderland Midden	Count	142	116
		% within GGD_TOT GGD regio	9.0%	7.3%
	8 GGD Gelderland Zuid	Count	58	68
		% within GGD_TOT GGD regio	7.2%	8.4%
	9 GGD Regio Utrecht	Count	106	103
		% within GGD_TOT GGD regio	7.1%	6.9%
	10 GGD Hollands Noorden	Count	27	17
		% within GGD_TOT GGD regio	12.0%	7.6%
	11 GGD Zaanstreek Waterland	Count	36	30
		% within GGD_TOT GGD regio	10.0%	8.3%
	12 GGD Kennemerland	Count	70	48
		% within GGD_TOT GGD regio	9.2%	6.3%
	13 GGD Amsterdam	Count	85	90
		% within GGD_TOT GGD regio	7.4%	7.8%
	14 GGD Gooi- en Vechtstreek	Count	17	20

	% within GGD_TOT GGD regio	6.2%	7.2%
14 GGD Gooi- en	Count	167	179
15 GGD Haaglanden	% within GGD_TOT GGD regio	7.4%	8.0%
	Count	111	92
16 GGD Hollands Midden	% within GGD_TOT GGD regio	8.7%	7.2%
	Count	172	168
17 GGD Rotterdam-Rijnmond	% within GGD_TOT GGD regio	8.9%	8.7%
	Count	46	58
18 DGJ Zuid-Holland Zuid	% within GGD_TOT GGD regio	7.7%	9.7%
	Count	37	33
19 GGD Zeeland	% within GGD_TOT GGD regio	8.3%	7.4%
	Count	48	36
20 GGD West Brabant	% within GGD_TOT GGD regio	9.9%	7.5%
	Count	74	61
21 GGD Hart voor Brabant	% within GGD_TOT GGD regio	9.6%	7.9%
	Count	82	91
22 GGD Brabant Zuidoost	% within GGD_TOT GGD regio	7.2%	8.0%
	Count	31	32
23 GGD Limburg-Noord	% within GGD_TOT GGD regio	9.3%	9.6%
	Count	81	70
24 GGD Zuid-Limburg	% within GGD_TOT GGD regio	7.9%	6.8%
	Count	93	61
25 GGD Flevoland	% within GGD_TOT GGD regio	11.1%	7.3%
	Count	0	0
99	% within GGD_TOT GGD regio	0.0%	0.0%
	Count	1740	1572
Total	% within GGD_TOT GGD regio	8.5%	7.6%

GGD\_TOT GGD regio \* D36\_2\_r6 V19. Coronamelder - Ik ben van plan om de CoronaMelder te  
aan gebruiken. Crosstabulation

		Iedereen van plan om de Coronamasker te gaan gebruiken.		
		1 Helemaal mee oneens	2 Mee oneens	
GGD_TOT GGD regio	1 GGD Groningen	Count	43	21
		% within GGD_TOT GGD regio	12.7%	6.2%
	2 GGD Fryslân	Count	73	62
		% within GGD_TOT GGD regio	12.4%	10.5%
	3 GGD Drenthe	Count	24	20
		% within GGD_TOT GGD regio	9.9%	8.2%
	4 GGD IJsselland	Count	79	56
		% within GGD_TOT GGD regio	13.3%	9.4%
	5 GGD Twente	Count	79	54
		% within GGD_TOT GGD regio	10.7%	7.3%
	6 GGD Noord en Oost Gelderland	Count	33	26
		% within GGD_TOT GGD regio	10.9%	8.6%
	7 VG Gelderland Midden	Count	192	166
		% within GGD_TOT GGD regio	12.1%	10.5%
8 GGD Gelderland Zuid	Count	93	69	
	% within GGD_TOT GGD regio	11.5%	8.5%	
9 GGD Regio Utrecht	Count	155	126	
	% within GGD_TOT GGD regio	10.4%	8.5%	
10 GGD Hollands Noorden	Count	30	14	
	% within GGD_TOT GGD regio	13.3%	6.2%	
11 GGD Zaanstreek Waterland	Count	45	48	
	% within GGD_TOT GGD regio	12.5%	13.3%	
12 GGD Kennemerland	Count	85	68	
	% within GGD_TOT GGD regio	11.2%	9.0%	
13 GGD Amsterdam	Count	139	138	
	% within GGD_TOT GGD regio	12.1%	12.0%	
14 GGD Gooi- en Vechtstreek	Count	31	26	

	% within GGD_TOT GGD regio	11.2%	9.4%
14 GGD Gooi- en	Count	290	204
15 GGD Haaglanden	% within GGD_TOT GGD regio	12.9%	9.1%
	Count	144	116
16 GGD Hollands Midden	% within GGD_TOT GGD regio	11.2%	9.0%
	Count	264	186
17 GGD Rotterdam-Rijnmond	% within GGD_TOT GGD regio	13.7%	9.6%
	Count	73	77
18 DGJ Zuid-Holland Zuid	% within GGD_TOT GGD regio	12.2%	12.8%
	Count	55	38
19 GGD Zeeland	% within GGD_TOT GGD regio	12.4%	8.6%
	Count	58	50
20 GGD West Brabant	% within GGD_TOT GGD regio	12.0%	10.4%
	Count	95	70
21 GGD Hart voor Brabant	% within GGD_TOT GGD regio	12.3%	9.1%
	Count	118	121
22 GGD Brabant Zuidoost	% within GGD_TOT GGD regio	10.3%	10.6%
	Count	47	42
23 GGD Limburg-Noord	% within GGD_TOT GGD regio	14.2%	12.7%
	Count	116	96
24 GGD Zuid-Limburg	% within GGD_TOT GGD regio	11.3%	9.3%
	Count	120	81
25 GGD Flevoland	% within GGD_TOT GGD regio	14.3%	9.7%
	Count	0	1
99	% within GGD_TOT GGD regio	0.0%	12.5%
	Count	2481	1976
Total	% within GGD_TOT GGD regio	12.1%	9.6%

**GGD\_TOT GGD regio \* D36\_3\_r6 V19. Coronamelder - Ik verwacht dat de CoronaMelder bijdraagt aan de bestrijding van het coronavirus. Crosstabulation**

		bijdrage aan de bestrijding van het coronavirus.		
		1 Helemaal mee oneens	2 Mee oneens	
GGD_TOT GGD regio	1 GGD Groningen	Count	34	30
		% within GGD_TOT GGD regio	10.1%	8.9%
	2 GGD Fryslân	Count	45	61
		% within GGD_TOT GGD regio	7.6%	10.4%
	3 GGD Drenthe	Count	18	13
		% within GGD_TOT GGD regio	7.4%	5.3%
	4 GGD IJsselland	Count	52	52
		% within GGD_TOT GGD regio	8.8%	8.8%
	5 GGD Twente	Count	45	50
		% within GGD_TOT GGD regio	6.1%	6.8%
	6 GGD Noord en Oost Gelderland	Count	23	27
		% within GGD_TOT GGD regio	7.6%	8.9%
	7 VG Gelderland Midden	Count	114	133
		% within GGD_TOT GGD regio	7.2%	8.4%
	8 GGD Gelderland Zuid	Count	34	65
		% within GGD_TOT GGD regio	4.2%	8.0%
	9 GGD Regio Utrecht	Count	82	117
		% within GGD_TOT GGD regio	5.5%	7.9%
	10 GGD Hollands Noorden	Count	20	18
		% within GGD_TOT GGD regio	8.9%	8.0%
	11 GGD Zaanstreek Waterland	Count	27	39
		% within GGD_TOT GGD regio	7.5%	10.8%
	12 GGD Kennemerland	Count	58	64
		% within GGD_TOT GGD regio	7.7%	8.5%
	13 GGD Amsterdam	Count	71	102
		% within GGD_TOT GGD regio	6.2%	8.9%
	14 GGD Gooi- en Vechtstreek	Count	15	24

	% within GGD_TOT GGD regio	5.4%	8.7%
14 GGD Gooi- en	Count	158	166
15 GGD Haaglanden	% within GGD_TOT GGD regio	7.0%	7.4%
	Count	83	93
16 GGD Hollands Midden	% within GGD_TOT GGD regio	6.5%	7.2%
	Count	157	166
17 GGD Rotterdam-Rijnmond	% within GGD_TOT GGD regio	8.1%	8.6%
	Count	43	57
18 DGJ Zuid-Holland Zuid	% within GGD_TOT GGD regio	7.2%	9.5%
	Count	39	29
19 GGD Zeeland	% within GGD_TOT GGD regio	8.8%	6.5%
	Count	38	29
20 GGD West Brabant	% within GGD_TOT GGD regio	7.9%	6.0%
	Count	63	55
21 GGD Hart voor Brabant	% within GGD_TOT GGD regio	8.2%	7.1%
	Count	71	100
22 GGD Brabant Zuidoost	% within GGD_TOT GGD regio	6.2%	8.7%
	Count	31	27
23 GGD Limburg-Noord	% within GGD_TOT GGD regio	9.3%	8.1%
	Count	67	64
24 GGD Zuid-Limburg	% within GGD_TOT GGD regio	6.5%	6.2%
	Count	85	63
25 GGD Flevoland	% within GGD_TOT GGD regio	10.2%	7.5%
	Count	0	0
99	% within GGD_TOT GGD regio	0.0%	0.0%
	Count	1473	1644
Total	% within GGD_TOT GGD regio	7.2%	8.0%

GGD\_TOT GGD regio \* D36\_4\_r6 V19. Coronamelder - Gebruiken van de CoronaMelder is een goed idee. Crosstabulation

		Gebruiken van de Coronamelder is een goed idee.		
		1 Helemaal mee oneens	2 Mee oneens	
GGD_TOT GGD regio	1 GGD Groningen	Count	31	17
		% within GGD_TOT GGD regio	9.2%	5.0%
	2 GGD Fryslân	Count	44	38
		% within GGD_TOT GGD regio	7.5%	6.5%
	3 GGD Drenthe	Count	16	15
		% within GGD_TOT GGD regio	6.6%	6.2%
	4 GGD IJsselland	Count	49	43
		% within GGD_TOT GGD regio	8.2%	7.2%
	5 GGD Twente	Count	50	45
		% within GGD_TOT GGD regio	6.8%	6.1%
	6 GGD Noord en Oost Gelderland	Count	23	22
		% within GGD_TOT GGD regio	7.6%	7.3%
	7 VG Gelderland Midden	Count	122	100
		% within GGD_TOT GGD regio	7.7%	6.3%
	8 GGD Gelderland Zuid	Count	42	63
		% within GGD_TOT GGD regio	5.2%	7.8%
	9 GGD Regio Utrecht	Count	97	84
		% within GGD_TOT GGD regio	6.5%	5.6%
	10 GGD Hollands Noorden	Count	21	16
		% within GGD_TOT GGD regio	9.3%	7.1%
	11 GGD Zaanstreek Waterland	Count	27	37
		% within GGD_TOT GGD regio	7.5%	10.3%
	12 GGD Kennemerland	Count	62	43
		% within GGD_TOT GGD regio	8.2%	5.7%
	13 GGD Amsterdam	Count	79	85
		% within GGD_TOT GGD regio	6.9%	7.4%
	14 GGD Gooi- en Vechtstreek	Count	20	14

	% within GGD_TOT GGD regio	7.2%	5.1%
14 GGD Gooi- en	Count	165	149
15 GGD Haaglanden	% within GGD_TOT GGD regio	7.3%	6.6%
16 GGD Hollands Midden	Count	91	87
	% within GGD_TOT GGD regio	7.1%	6.8%
17 GGD Rotterdam-Rijnmond	Count	150	150
	% within GGD_TOT GGD regio	7.8%	7.8%
18 DGJ Zuid-Holland Zuid	Count	46	50
	% within GGD_TOT GGD regio	7.7%	8.3%
19 GGD Zeeland	Count	41	29
	% within GGD_TOT GGD regio	9.2%	6.5%
20 GGD West Brabant	Count	40	28
	% within GGD_TOT GGD regio	8.3%	5.8%
21 GGD Hart voor Brabant	Count	65	52
	% within GGD_TOT GGD regio	8.4%	6.7%
22 GGD Brabant Zuidoost	Count	70	88
	% within GGD_TOT GGD regio	6.1%	7.7%
23 GGD Limburg-Noord	Count	33	25
	% within GGD_TOT GGD regio	9.9%	7.5%
24 GGD Zuid-Limburg	Count	68	61
	% within GGD_TOT GGD regio	6.6%	5.9%
25 GGD Flevoland	Count	90	65
	% within GGD_TOT GGD regio	10.8%	7.8%
99	Count	0	0
	% within GGD_TOT GGD regio	0.0%	0.0%
Total	Count	1542	1406
	% within GGD_TOT GGD regio	7.5%	6.8%

**GGD\_TOT GGD regio \* D36\_5\_r6 V19. Coronamelder - Het is waarschijnlijk dat ik de CoronaMelder zal aan gebruiken. Crosstabulation**

is waarschijnlijk dat ik de  
CoronaMelder zal gaan gebruiken.

		1 Helemaal mee oneens		2 Mee oneens	
GGD_TOT GGD regio	1 GGD Groningen	Count	39	30	
		% within GGD_TOT GGD regio	11.5%	8.9%	
	2 GGD Fryslân	Count	72	66	
		% within GGD_TOT GGD regio	12.2%	11.2%	
	3 GGD Drenthe	Count	25	24	
		% within GGD_TOT GGD regio	10.3%	9.9%	
	4 GGD IJsselland	Count	78	60	
		% within GGD_TOT GGD regio	13.1%	10.1%	
	5 GGD Twente	Count	76	62	
		% within GGD_TOT GGD regio	10.3%	8.4%	
	6 GGD Noord en Oost Gelderland	Count	36	24	
		% within GGD_TOT GGD regio	11.9%	7.9%	
	7 VG Gelderland Midden	Count	202	167	
		% within GGD_TOT GGD regio	12.8%	10.5%	
	8 GGD Gelderland Zuid	Count	87	83	
		% within GGD_TOT GGD regio	10.7%	10.2%	
	9 GGD Regio Utrecht	Count	147	140	
		% within GGD_TOT GGD regio	9.9%	9.4%	
	10 GGD Hollands Noorden	Count	28	15	
		% within GGD_TOT GGD regio	12.4%	6.7%	
	11 GGD Zaanstreek Waterland	Count	48	44	
		% within GGD_TOT GGD regio	13.3%	12.2%	
	12 GGD Kennemerland	Count	86	74	
		% within GGD_TOT GGD regio	11.4%	9.8%	
	13 GGD Amsterdam	Count	148	135	
		% within GGD_TOT GGD regio	12.9%	11.8%	
	14 GGD Gooi- en Vechtstreek	Count	33	28	

	% within GGD_TOT GGD regio	12.0%	10.1%
14 GGD Gooi- en	Count	290	221
15 GGD Haaglanden	% within GGD_TOT GGD regio	12.9%	9.8%
16 GGD Hollands Midden	Count	145	127
	% within GGD_TOT GGD regio	11.3%	9.9%
17 GGD Rotterdam-Rijnmond	Count	260	198
	% within GGD_TOT GGD regio	13.5%	10.3%
18 DGJ Zuid-Holland Zuid	Count	77	65
	% within GGD_TOT GGD regio	12.8%	10.8%
19 GGD Zeeland	Count	59	49
	% within GGD_TOT GGD regio	13.3%	11.0%
20 GGD West Brabant	Count	56	54
	% within GGD_TOT GGD regio	11.6%	11.2%
21 GGD Hart voor Brabant	Count	101	70
	% within GGD_TOT GGD regio	13.1%	9.1%
22 GGD Brabant Zuidoost	Count	126	120
	% within GGD_TOT GGD regio	11.0%	10.5%
23 GGD Limburg-Noord	Count	50	41
	% within GGD_TOT GGD regio	15.1%	12.3%
24 GGD Zuid-Limburg	Count	115	97
	% within GGD_TOT GGD regio	11.2%	9.4%
25 GGD Flevoland	Count	116	85
	% within GGD_TOT GGD regio	13.9%	10.2%
99	Count	1	1
	% within GGD_TOT GGD regio	12.5%	12.5%
Total	Count	2501	2080
	% within GGD_TOT GGD regio	12.2%	10.1%

**GGD\_TOT GGD regio \* D36\_6\_r6 V19. Coronamelder - Wanneer ik gebruik maak van de CoronaMelder, kan ik erop vertrouwen dat alle informatie die ik geef in strikt vertrouwen wordt behandeld. Crosstabulation**

		vertrouwen dat alle informatie die ik geef in strikt vertrouwen wordt behandeld.		
		1 Helemaal mee oneens	2 Mee oneens	
GGD_TOT GGD regio	1 GGD Groningen	Count	44	28
		% within GGD_TOT GGD regio	13.0%	8.3%
	2 GGD Fryslân	Count	56	54
		% within GGD_TOT GGD regio	9.5%	9.2%
	3 GGD Drenthe	Count	19	22
		% within GGD_TOT GGD regio	7.8%	9.1%
	4 GGD IJsselland	Count	76	37
		% within GGD_TOT GGD regio	12.8%	6.2%
	5 GGD Twente	Count	72	62
		% within GGD_TOT GGD regio	9.8%	8.4%
	6 GGD Noord en Oost Gelderland	Count	33	35
		% within GGD_TOT GGD regio	10.9%	11.6%
	7 VG Gelderland Midden	Count	169	169
		% within GGD_TOT GGD regio	10.7%	10.7%
	8 GGD Gelderland Zuid	Count	79	80
		% within GGD_TOT GGD regio	9.7%	9.9%
	9 GGD Regio Utrecht	Count	159	140
		% within GGD_TOT GGD regio	10.7%	9.4%
	10 GGD Hollands Noorden	Count	30	24
		% within GGD_TOT GGD regio	13.3%	10.7%
	11 GGD Zaanstreek Waterland	Count	48	39
		% within GGD_TOT GGD regio	13.3%	10.8%
	12 GGD Kennemerland	Count	85	82
		% within GGD_TOT GGD regio	11.2%	10.8%
	13 GGD Amsterdam	Count	141	151

	% within GGD_TOT GGD regio	12.3%	13.2%
13 GGD Amsterdam	Count	31	26
14 GGD Gooi- en Vechtstreek	% within GGD_TOT GGD regio	11.2%	9.4%
15 GGD Haaglanden	Count	240	208
	% within GGD_TOT GGD regio	10.7%	9.3%
16 GGD Hollands Midden	Count	134	131
	% within GGD_TOT GGD regio	10.4%	10.2%
17 GGD Rotterdam-Rijnmond	Count	238	195
	% within GGD_TOT GGD regio	12.3%	10.1%
18 DGJ Zuid-Holland Zuid	Count	68	62
	% within GGD_TOT GGD regio	11.3%	10.3%
19 GGD Zeeland	Count	53	36
	% within GGD_TOT GGD regio	11.9%	8.1%
20 GGD West Brabant	Count	47	40
	% within GGD_TOT GGD regio	9.7%	8.3%
21 GGD Hart voor Brabant	Count	89	67
	% within GGD_TOT GGD regio	11.5%	8.7%
22 GGD Brabant Zuidoost	Count	106	107
	% within GGD_TOT GGD regio	9.3%	9.4%
23 GGD Limburg-Noord	Count	40	32
	% within GGD_TOT GGD regio	12.0%	9.6%
24 GGD Zuid-Limburg	Count	98	83
	% within GGD_TOT GGD regio	9.5%	8.1%
25 GGD Flevoland	Count	124	79
	% within GGD_TOT GGD regio	14.8%	9.4%
GGD_TOT GGD regio	Count	1	0
	% within GGD_TOT GGD regio	12.5%	0.0%
Total	Count	2280	1989

	% within GGD_TOT GGD	11.1%	9.7%
Total	regio		

Total	
N	Percent
20559	100.0%
20559	100.0%
20559	100.0%
20559	100.0%
20559	100.0%
20559	100.0%
20559	100.0%

tief tegenover de invoering van de CoronaMelder. Crosstabulation

\_r6 V19. Coronamelder - Ik sta positief tegenover de invoering van de CoronaMelder.

3 Een beetje mee oneens	4 Neutraal	5 Een beetje mee eens	6 Mee eens	7 Helemaal mee eens	Total
22	72	50	81	61	338
6.5%	21.3%	14.8%	24.0%	18.0%	100.0%
36	160	57	142	93	589
6.1%	27.2%	9.7%	24.1%	15.8%	100.0%
19	40	22	80	49	243
7.8%	16.5%	9.1%	32.9%	20.2%	100.0%
26	118	63	151	128	594
4.4%	19.9%	10.6%	25.4%	21.5%	100.0%
24	130	76	213	183	737
3.3%	17.6%	10.3%	28.9%	24.8%	100.0%
26	53	35	75	62	302
8.6%	17.5%	11.6%	24.8%	20.5%	100.0%
90	372	206	408	250	1584
5.7%	23.5%	13.0%	25.8%	15.8%	100.0%
45	164	109	216	151	811
5.5%	20.2%	13.4%	26.6%	18.6%	100.0%
88	310	219	413	248	1487
5.9%	20.8%	14.7%	27.8%	16.7%	100.0%
17	45	30	51	38	225
7.6%	20.0%	13.3%	22.7%	16.9%	100.0%
28	94	38	77	57	360
7.8%	26.1%	10.6%	21.4%	15.8%	100.0%
39	170	91	221	118	757
5.2%	22.5%	12.0%	29.2%	15.6%	100.0%
83	275	160	302	152	1147
7.2%	24.0%	13.9%	26.3%	13.3%	100.0%
21	56	35	69	58	276

7.6%	20.3%	12.7%	25.0%	21.0%	100.0%
122	492	287	611	390	2248
5.4%	21.9%	12.8%	27.2%	17.3%	100.0%
81	256	143	373	227	1283
6.3%	20.0%	11.1%	29.1%	17.7%	100.0%
105	466	210	501	308	1930
5.4%	24.1%	10.9%	26.0%	16.0%	100.0%
28	145	64	170	89	600
4.7%	24.2%	10.7%	28.3%	14.8%	100.0%
24	117	55	112	66	444
5.4%	26.4%	12.4%	25.2%	14.9%	100.0%
29	91	51	136	92	483
6.0%	18.8%	10.6%	28.2%	19.0%	100.0%
47	154	98	212	125	771
6.1%	20.0%	12.7%	27.5%	16.2%	100.0%
82	240	118	323	208	1144
7.2%	21.0%	10.3%	28.2%	18.2%	100.0%
14	73	39	83	60	332
4.2%	22.0%	11.7%	25.0%	18.1%	100.0%
54	273	103	275	173	1029
5.2%	26.5%	10.0%	26.7%	16.8%	100.0%
40	198	90	205	150	837
4.8%	23.7%	10.8%	24.5%	17.9%	100.0%
0	2	0	4	2	8
0.0%	25.0%	0.0%	50.0%	25.0%	100.0%
1190	4566	2449	5504	3538	20559
5.8%	22.2%	11.9%	26.8%	17.2%	100.0%

in plan om de CoronaMelder te gaan gebruiken. Crosstabulation

\_2\_r6 V19. Coronamelder - Ik ben van plan om de CoronaMelder te gaan gebruiken.

3 Een beetje mee oneens	4 Neutraal	5 Een beetje mee eens	6 Mee eens	7 Helemaal mee eens	Total
31	58	36	77	72	338
9.2%	17.2%	10.7%	22.8%	21.3%	100.0%
29	138	49	131	107	589
4.9%	23.4%	8.3%	22.2%	18.2%	100.0%
9	28	20	65	77	243
3.7%	11.5%	8.2%	26.7%	31.7%	100.0%
21	108	47	121	162	594
3.5%	18.2%	7.9%	20.4%	27.3%	100.0%
24	117	61	159	243	737
3.3%	15.9%	8.3%	21.6%	33.0%	100.0%
14	52	39	58	80	302
4.6%	17.2%	12.9%	19.2%	26.5%	100.0%
72	329	179	365	281	1584
4.5%	20.8%	11.3%	23.0%	17.7%	100.0%
46	158	87	188	170	811
5.7%	19.5%	10.7%	23.2%	21.0%	100.0%
87	269	195	380	275	1487
5.9%	18.1%	13.1%	25.6%	18.5%	100.0%
12	45	27	57	40	225
5.3%	20.0%	12.0%	25.3%	17.8%	100.0%
17	81	34	65	70	360
4.7%	22.5%	9.4%	18.1%	19.4%	100.0%
37	152	84	197	134	757
4.9%	20.1%	11.1%	26.0%	17.7%	100.0%
66	250	128	260	166	1147
5.8%	21.8%	11.2%	22.7%	14.5%	100.0%
11	50	33	63	62	276

4.0%	18.1%	12.0%	22.8%	22.5%	100.0%
107	449	257	531	410	2248
4.8%	20.0%	11.4%	23.6%	18.2%	100.0%
72	238	140	321	252	1283
5.6%	18.6%	10.9%	25.0%	19.6%	100.0%
86	406	205	450	333	1930
4.5%	21.0%	10.6%	23.3%	17.3%	100.0%
23	127	71	132	97	600
3.8%	21.2%	11.8%	22.0%	16.2%	100.0%
23	101	53	110	64	444
5.2%	22.7%	11.9%	24.8%	14.4%	100.0%
25	74	57	112	107	483
5.2%	15.3%	11.8%	23.2%	22.2%	100.0%
24	167	90	196	129	771
3.1%	21.7%	11.7%	25.4%	16.7%	100.0%
52	236	103	301	213	1144
4.5%	20.6%	9.0%	26.3%	18.6%	100.0%
7	59	30	79	68	332
2.1%	17.8%	9.0%	23.8%	20.5%	100.0%
52	228	98	256	183	1029
5.1%	22.2%	9.5%	24.9%	17.8%	100.0%
36	169	72	197	162	837
4.3%	20.2%	8.6%	23.5%	19.4%	100.0%
0	3	1	1	2	8
0.0%	37.5%	12.5%	12.5%	25.0%	100.0%
983	4092	2196	4872	3959	20559
4.8%	19.9%	10.7%	23.7%	19.3%	100.0%

ronaMelder bijdraagt aan de bestrijding van het coronavirus. Crosstabulation

oronamelder - Ik verwacht dat de CoronaMelder bijdraagt aan de bestrijding van het coronavirus.

3 Een beetje mee oneens	4 Neutraal	5 Een beetje mee eens	6 Mee eens	7 Helemaal mee eens	Total
22	54	68	79	51	338
6.5%	16.0%	20.1%	23.4%	15.1%	100.0%
23	131	103	149	77	589
3.9%	22.2%	17.5%	25.3%	13.1%	100.0%
15	40	37	78	42	243
6.2%	16.5%	15.2%	32.1%	17.3%	100.0%
36	100	117	154	83	594
6.1%	16.8%	19.7%	25.9%	14.0%	100.0%
35	116	140	212	139	737
4.7%	15.7%	19.0%	28.8%	18.9%	100.0%
19	64	58	68	43	302
6.3%	21.2%	19.2%	22.5%	14.2%	100.0%
82	351	310	393	201	1584
5.2%	22.2%	19.6%	24.8%	12.7%	100.0%
42	172	170	219	109	811
5.2%	21.2%	21.0%	27.0%	13.4%	100.0%
89	288	336	407	168	1487
6.0%	19.4%	22.6%	27.4%	11.3%	100.0%
8	43	54	54	28	225
3.6%	19.1%	24.0%	24.0%	12.4%	100.0%
33	82	57	76	46	380
9.2%	22.8%	15.8%	21.1%	12.8%	100.0%
41	149	142	216	87	757
5.4%	19.7%	18.8%	28.5%	11.5%	100.0%
77	250	247	300	100	1147
6.7%	21.8%	21.5%	26.2%	8.7%	100.0%
14	54	64	61	44	276

5.1%	19.6%	23.2%	22.1%	15.9%	100.0%
112	492	430	604	286	2248
5.0%	21.9%	19.1%	26.9%	12.7%	100.0%
67	257	237	362	184	1283
5.2%	20.0%	18.5%	28.2%	14.3%	100.0%
109	459	349	451	239	1930
5.6%	23.8%	18.1%	23.4%	12.4%	100.0%
23	135	130	142	70	600
3.8%	22.5%	21.7%	23.7%	11.7%	100.0%
25	113	74	126	38	444
5.6%	25.5%	16.7%	28.4%	8.6%	100.0%
25	107	89	124	71	483
5.2%	22.2%	18.4%	25.7%	14.7%	100.0%
39	157	167	197	93	771
5.1%	20.4%	21.7%	25.6%	12.1%	100.0%
59	234	211	312	157	1144
5.2%	20.5%	18.4%	27.3%	13.7%	100.0%
15	82	48	90	39	332
4.5%	24.7%	14.5%	27.1%	11.7%	100.0%
48	266	181	266	137	1029
4.7%	25.9%	17.6%	25.9%	13.3%	100.0%
50	175	143	197	124	837
6.0%	20.9%	17.1%	23.5%	14.8%	100.0%
0	2	1	3	2	8
0.0%	25.0%	12.5%	37.5%	25.0%	100.0%
1108	4373	3963	5340	2658	20559
5.4%	21.3%	19.3%	26.0%	12.9%	100.0%

**Jiken van de CoronaMelder is een goed idee. Crosstabulation**

## 36\_4\_r6 V19. Coronamelder - Gebruiken van de CoronaMelder is een goed idee.

3 Een beetje mee oneens	4 Neutraal	5 Een beetje mee eens	6 Mee eens	7 Helemaal mee eens	Total
26	63	55	93	53	338
7.7%	18.6%	16.3%	27.5%	15.7%	100.0%
28	158	78	158	85	589
4.8%	26.8%	13.2%	26.8%	14.4%	100.0%
6	46	39	77	44	243
2.5%	18.9%	16.0%	31.7%	18.1%	100.0%
31	111	77	183	100	594
5.2%	18.7%	13.0%	30.8%	16.8%	100.0%
19	141	87	225	170	737
2.6%	19.1%	11.8%	30.5%	23.1%	100.0%
16	53	52	79	57	302
5.3%	17.5%	17.2%	26.2%	18.9%	100.0%
71	397	253	421	220	1584
4.5%	25.1%	16.0%	26.6%	13.9%	100.0%
40	173	135	234	124	811
4.9%	21.3%	16.6%	28.9%	15.3%	100.0%
78	326	237	457	208	1487
5.2%	21.9%	15.9%	30.7%	14.0%	100.0%
10	49	40	58	31	225
4.4%	21.8%	17.8%	25.8%	13.8%	100.0%
25	89	52	81	49	360
6.9%	24.7%	14.4%	22.5%	13.6%	100.0%
32	163	113	248	96	757
4.2%	21.5%	14.9%	32.8%	12.7%	100.0%
53	301	191	313	125	1147
4.6%	26.2%	16.7%	27.3%	10.9%	100.0%
12	55	45	83	47	276

4.3%	19.9%	16.3%	30.1%	17.0%	100.0%
106	509	360	626	333	2248
4.7%	22.6%	16.0%	27.8%	14.8%	100.0%
50	292	190	370	203	1283
3.9%	22.8%	14.8%	28.8%	15.8%	100.0%
81	483	277	519	270	1930
4.2%	25.0%	14.4%	26.9%	14.0%	100.0%
32	139	102	156	75	600
5.3%	23.2%	17.0%	26.0%	12.5%	100.0%
20	117	65	122	50	444
4.5%	26.4%	14.6%	27.5%	11.3%	100.0%
23	108	68	131	85	483
4.8%	22.4%	14.1%	27.1%	17.6%	100.0%
36	165	118	228	107	771
4.7%	21.4%	15.3%	29.6%	13.9%	100.0%
50	270	157	332	177	1144
4.4%	23.6%	13.7%	29.0%	15.5%	100.0%
9	80	43	93	49	332
2.7%	24.1%	13.0%	28.0%	14.8%	100.0%
46	279	142	275	158	1029
4.5%	27.1%	13.8%	26.7%	15.4%	100.0%
32	185	111	224	130	837
3.8%	22.1%	13.3%	26.8%	15.5%	100.0%
1	1	0	4	2	8
12.5%	12.5%	0.0%	50.0%	25.0%	100.0%
933	4753	3087	5790	3048	20559
4.5%	23.1%	15.0%	28.2%	14.8%	100.0%

chijnlijk dat ik de CoronaMelder zal gaan gebruiken. Crosstabulation

## 6 V19. Coronamelder - Het is waarschijnlijk dat ik de CoronaMelder zal gaan gebruiken.

3 Een beetje mee oneens	4 Neutraal	5 Een beetje mee eens	6 Mee eens	7 Helemaal mee eens	Total
31	45	45	76	72	338
9.2%	13.3%	13.3%	22.5%	21.3%	100.0%
34	123	57	133	104	589
5.8%	20.9%	9.7%	22.6%	17.7%	100.0%
8	25	18	61	82	243
3.3%	10.3%	7.4%	25.1%	33.7%	100.0%
34	90	45	118	169	594
5.7%	15.2%	7.6%	19.9%	28.5%	100.0%
30	112	61	152	244	737
4.1%	15.2%	8.3%	20.6%	33.1%	100.0%
14	49	37	58	84	302
4.6%	16.2%	12.3%	19.2%	27.8%	100.0%
85	303	182	373	272	1584
5.4%	19.1%	11.5%	23.5%	17.2%	100.0%
46	136	100	188	171	811
5.7%	16.8%	12.3%	23.2%	21.1%	100.0%
88	243	203	404	262	1487
5.9%	16.3%	13.7%	27.2%	17.6%	100.0%
7	49	32	55	39	225
3.1%	21.8%	14.2%	24.4%	17.3%	100.0%
25	72	39	66	66	360
6.9%	20.0%	10.8%	18.3%	18.3%	100.0%
43	136	96	199	123	757
5.7%	18.0%	12.7%	26.3%	16.2%	100.0%
68	206	150	274	166	1147
5.9%	18.0%	13.1%	23.9%	14.5%	100.0%
17	32	40	67	59	276

6.2%	11.6%	14.5%	24.3%	21.4%	100.0%
120	417	254	533	413	2248
5.3%	18.5%	11.3%	23.7%	18.4%	100.0%
77	205	152	328	249	1283
6.0%	16.0%	11.8%	25.6%	19.4%	100.0%
105	350	237	448	332	1930
5.4%	18.1%	12.3%	23.2%	17.2%	100.0%
32	113	77	140	96	600
5.3%	18.8%	12.8%	23.3%	16.0%	100.0%
31	73	65	105	62	444
7.0%	16.4%	14.6%	23.6%	14.0%	100.0%
30	63	64	119	97	483
6.2%	13.0%	13.3%	24.6%	20.1%	100.0%
42	136	98	196	128	771
5.4%	17.6%	12.7%	25.4%	16.6%	100.0%
65	203	117	315	198	1144
5.7%	17.7%	10.2%	27.5%	17.3%	100.0%
9	60	37	75	60	332
2.7%	18.1%	11.1%	22.6%	18.1%	100.0%
56	199	123	257	182	1029
5.4%	19.3%	12.0%	25.0%	17.7%	100.0%
40	154	82	197	163	837
4.8%	18.4%	9.8%	23.5%	19.5%	100.0%
0	2	1	1	2	8
0.0%	25.0%	12.5%	12.5%	25.0%	100.0%
1137	3596	2412	4938	3895	20559
5.5%	17.5%	11.7%	24.0%	18.9%	100.0%

**an de CoronaMelder, kan ik erop vertrouwen dat alle informatie die ik geef in strikt  
and. Crosstabulation**

amelder - Wanneer ik gebruik maak van de CoronaMelder, kan ik erop vertrouwen dat alle informatie  
die ik geef in strikt vertrouwen wordt behandeld.

	3 Een beetje mee oneens	4 Neutraal	5 Een beetje mee eens	6 Mee eens	7 Helemaal mee eens	Total
	31	55	42	79	59	338
	9.2%	16.3%	12.4%	23.4%	17.5%	100.0%
	39	152	69	148	71	589
	6.6%	25.8%	11.7%	25.1%	12.1%	100.0%
	23	38	26	72	43	243
	9.5%	15.6%	10.7%	29.6%	17.7%	100.0%
	42	126	55	149	109	594
	7.1%	21.2%	9.3%	25.1%	18.4%	100.0%
	49	130	64	204	156	737
	6.6%	17.6%	8.7%	27.7%	21.2%	100.0%
	22	62	27	72	51	302
	7.3%	20.5%	8.9%	23.8%	16.9%	100.0%
	136	381	182	357	190	1584
	8.6%	24.1%	11.5%	22.5%	12.0%	100.0%
	57	158	106	225	106	811
	7.0%	19.5%	13.1%	27.7%	13.1%	100.0%
	135	287	190	383	193	1487
	9.1%	19.3%	12.8%	25.8%	13.0%	100.0%
	24	44	28	53	22	225
	10.7%	19.6%	12.4%	23.6%	9.8%	100.0%
	48	70	48	62	45	360
	13.3%	19.4%	13.3%	17.2%	12.5%	100.0%
	62	176	92	178	82	757
	8.2%	23.2%	12.2%	23.5%	10.8%	100.0%
	123	246	144	216	126	1147

10.7%	21.4%	12.6%	18.8%	11.0%	100.0%
27	55	35	63	39	276
9.8%	19.9%	12.7%	22.8%	14.1%	100.0%
192	508	256	570	274	2248
8.5%	22.6%	11.4%	25.4%	12.2%	100.0%
114	252	160	342	150	1283
8.9%	19.6%	12.5%	26.7%	11.7%	100.0%
168	478	195	407	249	1930
8.7%	24.8%	10.1%	21.1%	12.9%	100.0%
50	144	70	137	69	600
8.3%	24.0%	11.7%	22.8%	11.5%	100.0%
42	103	45	119	46	444
9.5%	23.2%	10.1%	26.8%	10.4%	100.0%
45	87	55	121	88	483
9.3%	18.0%	11.4%	25.1%	18.2%	100.0%
72	175	77	188	103	771
9.3%	22.7%	10.0%	24.4%	13.4%	100.0%
89	265	144	286	147	1144
7.8%	23.2%	12.6%	25.0%	12.8%	100.0%
22	80	39	83	36	332
6.6%	24.1%	11.7%	25.0%	10.8%	100.0%
62	256	111	285	134	1029
6.0%	24.9%	10.8%	27.7%	13.0%	100.0%
70	181	91	181	111	837
8.4%	21.6%	10.9%	21.6%	13.3%	100.0%
1	2	0	3	1	8
12.5%	25.0%	0.0%	37.5%	12.5%	100.0%
1745	4511	2351	4983	2700	20559

8.5%	21.9%	11.4%	24.2%	13.1%	100.0%
------	-------	-------	-------	-------	--------

## Statistics

manier waarop de Nederlandse overheid		
N	Valid	20559
	Missing	0

**D16\_r6 V17. Hoeveel vertrouwen heeft u in de manier waarop de Nederlandse overheid probeert het Coronavirus onder controle te houden?**

		Frequency	Percent	Valid Percent
Valid	1 Helemaal geen vertrouwen	683	3.3	3.3
	2 Geen vertrouwen	2169	10.6	10.6
	3 Neutraal	7479	36.4	36.4
	4 Veel vertrouwen	8998	43.8	43.8
	5 Heel veel vertrouwen	1230	6.0	6.0
	Total	20559	100.0	100.0

## Case Processing Summary

	Cases					
	Valid			Missing		
	N	Percent		N	Percent	
D16_r6 V17. Hoeveel vertrouwen heeft u in de manier waarop de Nederlandse overheid probeert het Coronavirus onder controle te houden? * D36_1_r6 V19. Coronamelder - Ik sta positief tegenover de invoering van de CoronaMelder.	20559	100.0%		0	0.0%	
D16_r6 V17. Hoeveel vertrouwen heeft u in de manier waarop de Nederlandse overheid probeert het Coronavirus onder controle te houden? * D36_2_r6 V19. Coronamelder - Ik ben van plan om de CoronaMelder te gaan gebruiken.	20559	100.0%		0	0.0%	

D16_r6 V17. Hoeveel vertrouwen heeft u in de manier waarop de Nederlandse overheid probeert het Coronavirus onder controle te houden? * D36_3_r6 V19. Coronamelder - Ik verwacht dat de CoronaMelder bijdraagt aan de bestrijding van het coronavirus.	20559	100.0%	0	0.0%
D16_r6 V17. Hoeveel vertrouwen heeft u in de manier waarop de Nederlandse overheid probeert het Coronavirus onder controle te houden? * D36_4_r6 V19. Coronamelder - Gebruiken van de CoronaMelder is een goed idee.	20559	100.0%	0	0.0%
D16_r6 V17. Hoeveel vertrouwen heeft u in de manier waarop de Nederlandse overheid probeert het Coronavirus onder controle te houden? * D36_5_r6 V19. Coronamelder - Het is waarschijnlijk dat ik de CoronaMelder zal gaan gebruiken.	20559	100.0%	0	0.0%
D16_r6 V17. Hoeveel vertrouwen heeft u in de manier waarop de Nederlandse overheid probeert het Coronavirus onder controle te houden? * D36_6_r6 V19. Coronamelder - Wanneer ik gebruik maak van de CoronaMelder, kan ik erop vertrouwen dat alle informatie die ik geef in strikt vertrouwen wordt behandeld.	20559	100.0%	0	0.0%

**D16\_r6 V17. Hoeveel vertrouwen heeft u in de manier waarop de Nederlandse overheid probeert het Coronavirus onder controle te houden? \* D36\_1\_r6 V19. Coronamelder - Ik sta positief tegenover de invoering van de CoronaMelder. Crosstabulation**

		D36_1_r6 V19. Coronamelder - Ik sta positief tegenover de invoering van de CoronaMelder.		
		1 Helemaal mee oneens	2 Mee oneens	
D16_r6 V17. Hoeveel vertrouwen heeft u in de manier waarop de Nederlandse overheid probeert het Coronavirus onder controle te houden?	1 Helemaal geen vertrouwen	Count	423	46
		% within D16_r6 V17. Hoeveel vertrouwen heeft u in de manier waarop de Nederlandse overheid probeert het Coronavirus onder controle te houden?	61.9%	6.7%
	2 Geen vertrouwen	Count	435	314
		% within D16_r6 V17. Hoeveel vertrouwen heeft u in de manier waarop de Nederlandse overheid probeert het Coronavirus onder controle te houden?	20.1%	14.5%
	3 Neutraal	Count	582	701
		% within D16_r6 V17. Hoeveel vertrouwen heeft u in de manier waarop de Nederlandse overheid probeert het Coronavirus onder controle te houden?	7.8%	9.4%
	4 Veel vertrouwen	Count	274	475
		% within D16_r6 V17. Hoeveel vertrouwen heeft u in de manier waarop de Nederlandse overheid probeert het Coronavirus onder controle te houden?	3.0%	5.3%
	5 Heel veel vertrouwen	Count	26	36
		% within D16_r6 V17. Hoeveel vertrouwen heeft u in de manier waarop de Nederlandse overheid probeert het Coronavirus onder controle te houden?	2.1%	2.9%
Total	Count	1740	1572	

	% within D16_r6 V17.	8.5%	7.6%
Total	Hoeveel vertrouwen heeft u in de manier waarop de Nederlandse overheid probeert het Coronavirus onder controle te houden?		

**D16\_r6 V17. Hoeveel vertrouwen heeft u in de manier waarop de Nederlandse overheid probeert het Coronavirus onder controle te houden? \* D36\_2\_r6 V19. Coronamelder - Ik ben van plan om de CoronaMelder te gaan gebruiken. Crosstabulation**

		1 Helemaal mee oneens		2 Mee oneens	
D16_r6 V17. Hoeveel vertrouwen heeft u in de manier waarop de Nederlandse overheid probeert het Coronavirus onder controle te houden?	1 Helemaal geen vertrouwen	Count	452	42	
		% within D16_r6 V17. Hoeveel vertrouwen heeft u in de manier waarop de Nederlandse overheid probeert het Coronavirus onder controle te houden?	66.2%	6.1%	
	2 Geen vertrouwen	Count	567	304	
		% within D16_r6 V17. Hoeveel vertrouwen heeft u in de manier waarop de Nederlandse overheid probeert het Coronavirus onder controle te houden?	26.1%	14.0%	
	3 Neutraal	Count	914	918	
		% within D16_r6 V17. Hoeveel vertrouwen heeft u in de manier waarop de Nederlandse overheid probeert het Coronavirus onder controle te houden?	12.2%	12.3%	
	4 Veel vertrouwen	Count	489	666	
		% within D16_r6 V17. Hoeveel vertrouwen heeft u in de manier waarop de Nederlandse overheid probeert het Coronavirus onder controle te houden?	5.4%	7.4%	
	5 Heel veel vertrouwen	Count	59	46	

	5 Heel veel vertrouwen	% within D16_r6 V17. Hoeveel vertrouwen heeft u in de manier waarop de Nederlandse overheid probeert het Coronavirus onder controle te houden?	4.8%	3.7%
Total		Count	2481	1976
		% within D16_r6 V17. Hoeveel vertrouwen heeft u in de manier waarop de Nederlandse overheid probeert het Coronavirus onder controle te houden?	12.1%	9.6%

**D16\_r6 V17. Hoeveel vertrouwen heeft u in de manier waarop de Nederlandse overheid probeert het Coronavirus onder controle te houden? \* D36\_3\_r6 V19. Coronamelder - Ik verwacht dat de CoronaMelder bijdraagt aan de bestrijding van het coronavirus.** Crosstabulation

		1 Helemaal mee oneens		2 Mee oneens	
D16_r6 V17. Hoeveel vertrouwen heeft u in de manier waarop de Nederlandse overheid probeert het Coronavirus onder controle te houden?	1 Helemaal geen vertrouwen	Count	418	68	
		% within D16_r6 V17. Hoeveel vertrouwen heeft u in de manier waarop de Nederlandse overheid probeert het Coronavirus onder controle te houden?	61.2%	10.0%	
	2 Geen vertrouwen	Count	392	387	
		% within D16_r6 V17. Hoeveel vertrouwen heeft u in de manier waarop de Nederlandse overheid probeert het Coronavirus onder controle te houden?	18.1%	16.9%	
	3 Neutraal	Count	447	760	
		% within D16_r6 V17. Hoeveel vertrouwen heeft u in de manier waarop de Nederlandse overheid probeert het Coronavirus onder controle te houden?	6.0%	10.2%	
	4 Veel vertrouwen	Count	192	421	

	4 Veel vertrouwen	% within D16_r6 V17. Hoeveel vertrouwen heeft u in de manier waarop de Nederlandse overheid probeert het Coronavirus onder controle te houden?	2.1%	4.7%
	5 Heel veel vertrouwen	Count	24	28
		% within D16_r6 V17. Hoeveel vertrouwen heeft u in de manier waarop de Nederlandse overheid probeert het Coronavirus onder controle te houden?	2.0%	2.3%
Total		Count	1473	1644
		% within D16_r6 V17. Hoeveel vertrouwen heeft u in de manier waarop de Nederlandse overheid probeert het Coronavirus onder controle te houden?	7.2%	8.0%

**D16\_r6 V17. Hoeveel vertrouwen heeft u in de manier waarop de Nederlandse overheid probeert het Coronavirus onder controle te houden? \* D36\_4\_r6 V19. Coronamelder - Gebruiken van de CoronaMelder is een goed idee. Crosstabulation**

		Gebruiken van de Coronamelder is een goed idee.	
		1 Helemaal mee oneens	2 Mee oneens
D16_r6 V17. Hoeveel vertrouwen heeft u in de manier waarop de Nederlandse overheid probeert het Coronavirus onder controle te houden?	1 Helemaal geen vertrouwen	Count	415
		% within D16_r6 V17. Hoeveel vertrouwen heeft u in de manier waarop de Nederlandse overheid probeert het Coronavirus onder controle te houden?	60.8%
			7.6%
	2 Geen vertrouwen	Count	405
		% within D16_r6 V17. Hoeveel vertrouwen heeft u in de manier waarop de Nederlandse overheid probeert het Coronavirus onder controle te houden?	18.7%
			13.2%
	3 Neutraal	Count	485
			669

D16_r6 V17. Hoeveel vertrouwen heeft u in de manier waarop de Nederlandse overheid probeert het Coronavirus onder controle te houden?	3 Neutraal	% within D16_r6 V17. Hoeveel vertrouwen heeft u in de manier waarop de Nederlandse overheid probeert het Coronavirus onder controle te houden?	6.5%	8.9%
	4 Veel vertrouwen	Count	215	373
		% within D16_r6 V17. Hoeveel vertrouwen heeft u in de manier waarop de Nederlandse overheid probeert het Coronavirus onder controle te houden?	2.4%	4.1%
	5 Heel veel vertrouwen	Count	22	25
		% within D16_r6 V17. Hoeveel vertrouwen heeft u in de manier waarop de Nederlandse overheid probeert het Coronavirus onder controle te houden?	1.8%	2.0%
	Total	Count	1542	1406
	% within D16_r6 V17. Hoeveel vertrouwen heeft u in de manier waarop de Nederlandse overheid probeert het Coronavirus onder controle te houden?	7.5%	6.8%	

**D16\_r6 V17. Hoeveel vertrouwen heeft u in de manier waarop de Nederlandse overheid probeert het Coronavirus onder controle te houden? \* D36\_5\_r6 V19. Coronamelder - Het is waarschijnlijk dat ik de CoronaMelder zal gaan gebruiken. Crosstabulation**

		1 Helemaal mee oneens		2 Mee oneens	
D16_r6 V17. Hoeveel vertrouwen heeft u in de manier waarop de Nederlandse overheid probeert het Coronavirus onder controle te houden?	1 Helemaal geen vertrouwen	Count	455	52	
		% within D16_r6 V17. Hoeveel vertrouwen heeft u in de manier waarop de Nederlandse overheid probeert het Coronavirus onder controle te houden?	66.6%	7.6%	
	2 Geen vertrouwen	Count	561	322	

D16_r6 V17. Hoeveel vertrouwen heeft u in de manier waarop de Nederlandse overheid probeert het Coronavirus onder controle te houden?	2 Geen vertrouwen	% within D16_r6 V17. Hoeveel vertrouwen heeft u in de manier waarop de Nederlandse overheid probeert het Coronavirus onder controle te houden?	25.9%	14.8%
	3 Neutraal	Count	902	947
		% within D16_r6 V17. Hoeveel vertrouwen heeft u in de manier waarop de Nederlandse overheid probeert het Coronavirus onder controle te houden?	12.1%	12.7%
	4 Veel vertrouwen	Count	519	705
		% within D16_r6 V17. Hoeveel vertrouwen heeft u in de manier waarop de Nederlandse overheid probeert het Coronavirus onder controle te houden?	5.8%	7.8%
	5 Heel veel vertrouwen	Count	64	54
		% within D16_r6 V17. Hoeveel vertrouwen heeft u in de manier waarop de Nederlandse overheid probeert het Coronavirus onder controle te houden?	5.2%	4.4%
	Total	Count	2501	2080
		% within D16_r6 V17. Hoeveel vertrouwen heeft u in de manier waarop de Nederlandse overheid probeert het Coronavirus onder controle te houden?	12.2%	10.1%

**D16\_r6 V17. Hoeveel vertrouwen heeft u in de manier waarop de Nederlandse overheid probeert het Coronavirus onder controle te houden? \* D36\_6\_r6 V19. Coronamelder - Wanneer ik gebruik maak van de CoronaMelder, kan ik erop vertrouwen dat alle informatie die ik geef in strikt vertrouwen wordt behandeld. Crosstabulation**

vertrouwen dat alle informatie die ik geef in strikt vertrouwen wordt behandeld.

			1 Helemaal mee oneens	2 Mee oneens
D16_r6 V17. Hoeveel vertrouwen heeft u in de manier waarop de Nederlandse overheid probeert het Coronavirus onder controle te houden?	1 Helemaal geen vertrouwen	Count	443	71
		% within D16_r6 V17. Hoeveel vertrouwen heeft u in de manier waarop de Nederlandse overheid probeert het Coronavirus onder controle te houden?	64.9%	10.4%
	2 Geen vertrouwen	Count	549	362
		% within D16_r6 V17. Hoeveel vertrouwen heeft u in de manier waarop de Nederlandse overheid probeert het Coronavirus onder controle te houden?	25.3%	16.7%
	3 Neutraal	Count	835	932
		% within D16_r6 V17. Hoeveel vertrouwen heeft u in de manier waarop de Nederlandse overheid probeert het Coronavirus onder controle te houden?	11.2%	12.5%
	4 Veel vertrouwen	Count	408	583
		% within D16_r6 V17. Hoeveel vertrouwen heeft u in de manier waarop de Nederlandse overheid probeert het Coronavirus onder controle te houden?	4.5%	6.5%
	5 Heel veel vertrouwen	Count	45	41
		% within D16_r6 V17. Hoeveel vertrouwen heeft u in de manier waarop de Nederlandse overheid probeert het Coronavirus onder controle te houden?	3.7%	3.3%
Total		Count	2280	1989

	% within D16_r6 V17.	11.1%	9.7%
Total	Hoeveel vertrouwen heeft u in de manier waarop de Nederlandse overheid probeert het Coronavirus onder controle te houden?		



20559	100.0%
20559	100.0%
20559	100.0%
20559	100.0%

**probeert het Coronavirus onder controle te houden? \* D36\_1\_r6 V19. Coronamelder - Ik an de CoronaMelder. Crosstabulation**

\_r6 V19. Coronamelder - Ik sta positief tegenover de invoering van de CoronaMelder.

	3 Een beetje mee oneens	4 Neutraal	5 Een beetje mee eens	6 Mee eens	7 Helemaal mee eens	Total
	27	66	26	42	53	683
	4.0%	9.7%	3.8%	6.1%	7.8%	100.0%
	148	413	207	365	287	2169
	6.8%	19.0%	9.5%	16.8%	13.2%	100.0%
	579	2087	1041	1730	759	7479
	7.7%	27.9%	13.9%	23.1%	10.1%	100.0%
	412	1831	1083	3063	1860	8998
	4.6%	20.3%	12.0%	34.0%	20.7%	100.0%
	24	169	92	304	579	1230
	2.0%	13.7%	7.5%	24.7%	47.1%	100.0%
	1190	4566	2449	5504	3538	20559

	5.8%	22.2%	11.9%	26.8%	17.2%	100.0%
--	------	-------	-------	-------	-------	--------

**probeert het Coronavirus onder controle te houden? \* D36\_2\_r6 V19. Coronamelder - Ik te gaan gebruiken. Crosstabulation**

\_2\_r6 V19. Coronamelder - Ik ben van plan om de CoronaMelder te gaan gebruiken.

	3 Een beetje mee oneens	4 Neutraal	5 Een beetje mee eens	6 Mee eens	7 Helemaal mee eens	Total
	14	55	19	42	59	683
	2.0%	8.1%	2.8%	6.1%	8.6%	100.0%
	103	349	161	367	318	2169
	4.7%	16.1%	7.4%	16.9%	14.7%	100.0%
	461	1788	914	1576	908	7479
	6.2%	23.9%	12.2%	21.1%	12.1%	100.0%
	377	1750	1002	2613	2101	8998
	4.2%	19.4%	11.1%	29.0%	23.3%	100.0%
	28	150	100	274	573	1230

	2.3%	12.2%	8.1%	22.3%	46.6%	100.0%
	983	4092	2196	4872	3959	20559
	4.8%	19.9%	10.7%	23.7%	19.3%	100.0%

**probeert het Coronavirus onder controle te houden? \* D36\_3\_r6 V19. Coronamelder - Ik bestrijding van het coronavirus. Crosstabulation**

oronamelder - Ik verwacht dat de CoronaMelder bijdraagt aan de bestrijding van het coronavirus.

3 Een beetje mee oneens	4 Neutraal	5 Een beetje mee eens	6 Mee eens	7 Helemaal mee eens	Total
20	73	41	29	34	683
2.9%	10.7%	6.0%	4.2%	5.0%	100.0%
167	408	327	316	192	2169
7.7%	18.8%	15.1%	14.6%	8.9%	100.0%
532	2052	1591	1569	528	7479
7.1%	27.4%	21.3%	21.0%	7.1%	100.0%
365	1676	1862	3066	1416	8998

	4.1%	18.6%	20.7%	34.1%	15.7%	100.0%
	24	164	142	360	488	1230
	2.0%	13.3%	11.5%	29.3%	39.7%	100.0%
	1108	4373	3963	5340	2658	20559
	5.4%	21.3%	19.3%	26.0%	12.9%	100.0%

**d probeert het Coronavirus onder controle te houden? \* D36\_4\_r6 V19. Coronamelder - is een goed idee. Crosstabulation**

36\_4\_r6 V19. Coronamelder - Gebruiken van de CoronaMelder is een goed idee.

	3 Een beetje mee oneens	4 Neutraal	5 Een beetje mee eens	6 Mee eens	7 Helemaal mee eens	Total
	14	82	35	38	47	683
	2.0%	12.0%	5.1%	5.6%	6.9%	100.0%
	144	465	235	383	250	2169
	6.6%	21.4%	10.8%	17.7%	11.5%	100.0%
	430	2223	1258	1774	640	7479

5.7%	29.7%	16.8%	23.7%	8.6%	100.0%
325	1816	1450	3230	1589	8998
3.6%	20.2%	16.1%	35.9%	17.7%	100.0%
20	167	109	365	522	1230
1.6%	13.6%	8.9%	29.7%	42.4%	100.0%
933	4753	3087	5790	3048	20559
4.5%	23.1%	15.0%	28.2%	14.8%	100.0%

**d probeert het Coronavirus onder controle te houden? \* D36\_5\_r6 V19. Coronamelder -  
Melder zal gaan gebruiken. Crosstabulation**

6 V19. Coronamelder - Het is waarschijnlijk dat ik de CoronaMelder zal gaan gebruiken.

3 Een beetje mee oneens	4 Neutraal	5 Een beetje mee eens	6 Mee eens	7 Helemaal mee eens	Total
8	50	24	39	55	683
1.2%	7.3%	3.5%	5.7%	8.1%	100.0%
127	298	196	356	309	2169

	5.9%	13.7%	9.0%	16.4%	14.2%	100.0%
	532	1621	970	1597	910	7479
	7.1%	21.7%	13.0%	21.4%	12.2%	100.0%
	435	1493	1121	2657	2068	8998
	4.8%	16.6%	12.5%	29.5%	23.0%	100.0%
	35	134	101	289	553	1230
	2.8%	10.9%	8.2%	23.5%	45.0%	100.0%
	1137	3596	2412	4938	3895	20559
	5.5%	17.5%	11.7%	24.0%	18.9%	100.0%

**d probeert het Coronavirus onder controle te houden? \* D36\_6\_r6 V19. Coronamelder -  
lle informatie die ik geef in strikt vertrouwen wordt behandeld. Crosstabulation**

amelder - Wanneer ik gebruik maak van de CoronaMelder, kan ik erop vertrouwen dat alle informatie die ik geef in strikt vertrouwen wordt behandeld.

Total

3 Een beetje mee oneens	4 Neutraal	5 Een beetje mee eens	6 Mee eens	7 Helemaal mee eens		
30	53	16	29	41	683	
4.4%	7.8%	2.3%	4.2%	6.0%	100.0%	
207	374	179	295	203	2169	
9.5%	17.2%	8.3%	13.6%	9.4%	100.0%	
778	2030	861	1468	575	7479	
10.4%	27.1%	11.5%	19.6%	7.7%	100.0%	
677	1877	1195	2867	1391	8998	
7.5%	20.9%	13.3%	31.9%	15.5%	100.0%	
53	177	100	324	490	1230	
4.3%	14.4%	8.1%	26.3%	39.8%	100.0%	
1745	4511	2351	4983	2700	20559	

8.5%	21.9%	11.4%	24.2%	13.1%	100.0%
------	-------	-------	-------	-------	--------

## Case Processing Summary

	Cases					
	Valid		Missing		Total	
	N	Percent	N	Percent	N	
A09_1_r6_samen Wat is uw werksituatie? - Betaald werk met een dienstverband * D36_1_r6 V19. Coronamelder - Ik sta positief tegenover de invoering van de CoronaMelder.	18447	89.7%	2112	10.3%	20559	
A09_1_r6_samen Wat is uw werksituatie? - Betaald werk met een dienstverband * D36_2_r6 V19. Coronamelder - Ik ben van plan om de CoronaMelder te gaan gebruiken.	18447	89.7%	2112	10.3%	20559	
A09_1_r6_samen Wat is uw werksituatie? - Betaald werk met een dienstverband * D36_3_r6 V19. Coronamelder - Ik verwacht dat de CoronaMelder bijdraagt aan de bestrijding van het coronavirus.	18447	89.7%	2112	10.3%	20559	
A09_1_r6_samen Wat is uw werksituatie? - Betaald werk met een dienstverband * D36_4_r6 V19. Coronamelder - Gebruiken van de CoronaMelder is een goed idee.	18447	89.7%	2112	10.3%	20559	

A09_1_r6_samen Wat is uw werksituatie? - Betaald werk met een dienstverband * D36_5_r6 V19. Coronamelder - Het is waarschijnlijk dat ik de CoronaMelder zal gaan gebruiken.	18447	89.7%	2112	10.3%	20559
A09_1_r6_samen Wat is uw werksituatie? - Betaald werk met een dienstverband * D36_6_r6 V19. Coronamelder - Wanneer ik gebruik maak van de CoronaMelder, kan ik erop vertrouwen dat alle informatie die ik geef in strikt vertrouwen wordt behandeld.	18447	89.7%	2112	10.3%	20559
A09_2_r6_samen Wat is uw werksituatie? - ZZP-er/ eigen bedrijf * D36_1_r6 V19. Coronamelder - Ik sta positief tegenover de invoering van de CoronaMelder.	18447	89.7%	2112	10.3%	20559
A09_2_r6_samen Wat is uw werksituatie? - ZZP-er/ eigen bedrijf * D36_2_r6 V19. Coronamelder - Ik ben van plan om de CoronaMelder te gaan gebruiken.	18447	89.7%	2112	10.3%	20559
A09_2_r6_samen Wat is uw werksituatie? - ZZP-er/ eigen bedrijf * D36_3_r6 V19. Coronamelder - Ik verwacht dat de CoronaMelder bijdraagt aan de bestrijding van het coronavirus.	18447	89.7%	2112	10.3%	20559

A09_2_r6_samen Wat is uw werksituatie? - ZZP-er/ eigen bedrijf * D36_4_r6 V19. Coronamelder - Gebruiken van de CoronaMelder is een goed idee.	18447	89.7%	2112	10.3%	20559
A09_2_r6_samen Wat is uw werksituatie? - ZZP-er/ eigen bedrijf * D36_5_r6 V19. Coronamelder - Het is waarschijnlijk dat ik de CoronaMelder zal gaan gebruiken.	18447	89.7%	2112	10.3%	20559
A09_2_r6_samen Wat is uw werksituatie? - ZZP-er/ eigen bedrijf * D36_6_r6 V19. Coronamelder - Wanneer ik gebruik maak van de CoronaMelder, kan ik erop vertrouwen dat alle informatie die ik geef in strikt vertrouwen wordt behandeld.	18447	89.7%	2112	10.3%	20559
A09_3_r6_samen Wat is uw werksituatie? - Vrijwilligerswerk * D36_1_r6 V19. Coronamelder - Ik sta positief tegenover de invoering van de CoronaMelder.	18447	89.7%	2112	10.3%	20559
A09_3_r6_samen Wat is uw werksituatie? - Vrijwilligerswerk * D36_2_r6 V19. Coronamelder - Ik ben van plan om de CoronaMelder te gaan gebruiken.	18447	89.7%	2112	10.3%	20559

A09_3_r6_samen Wat is uw werksituatie? - Vrijwilligerswerk * D36_3_r6 V19. Coronamelder - Ik verwacht dat de CoronaMelder bijdraagt aan de bestrijding van het coronavirus.	18447	89.7%	2112	10.3%	20559
A09_3_r6_samen Wat is uw werksituatie? - Vrijwilligerswerk * D36_4_r6 V19. Coronamelder - Gebruiken van de CoronaMelder is een goed idee.	18447	89.7%	2112	10.3%	20559
A09_3_r6_samen Wat is uw werksituatie? - Vrijwilligerswerk * D36_5_r6 V19. Coronamelder - Het is waarschijnlijk dat ik de CoronaMelder zal gaan gebruiken.	18447	89.7%	2112	10.3%	20559
A09_3_r6_samen Wat is uw werksituatie? - Vrijwilligerswerk * D36_6_r6 V19. Coronamelder - Wanneer ik gebruik maak van de CoronaMelder, kan ik erop vertrouwen dat alle informatie die ik geef in strikt vertrouwen wordt behandeld.	18447	89.7%	2112	10.3%	20559
A09_4_r6_samen Wat is uw werksituatie? - (Vervroegd) met pensioen * D36_1_r6 V19. Coronamelder - Ik sta positief tegenover de invoering van de CoronaMelder.	18447	89.7%	2112	10.3%	20559

A09_4_r6_samen Wat is uw werksituatie? - (Vervroegd) met pensioen * D36_2_r6 V19. Coronamelder - Ik ben van plan om de CoronaMelder te gaan gebruiken.	18447	89.7%	2112	10.3%	20559
A09_4_r6_samen Wat is uw werksituatie? - (Vervroegd) met pensioen * D36_3_r6 V19. Coronamelder - Ik verwacht dat de CoronaMelder bijdraagt aan de bestrijding van het coronavirus.	18447	89.7%	2112	10.3%	20559
A09_4_r6_samen Wat is uw werksituatie? - (Vervroegd) met pensioen * D36_4_r6 V19. Coronamelder - Gebruiken van de CoronaMelder is een goed idee.	18447	89.7%	2112	10.3%	20559
A09_4_r6_samen Wat is uw werksituatie? - (Vervroegd) met pensioen * D36_5_r6 V19. Coronamelder - Het is waarschijnlijk dat ik de CoronaMelder zal gaan gebruiken.	18447	89.7%	2112	10.3%	20559
A09_4_r6_samen Wat is uw werksituatie? - (Vervroegd) met pensioen * D36_6_r6 V19. Coronamelder - Wanneer ik gebruik maak van de CoronaMelder, kan ik erop vertrouwen dat alle informatie die ik geef in strikt vertrouwen wordt behandeld.	18447	89.7%	2112	10.3%	20559

A09_5_r6_samen Wat is uw werksituatie? - Werkloos of werkzoekende * D36_1_r6 V19. Coronamelder - Ik sta positief tegenover de invoering van de CoronaMelder.	18447	89.7%	2112	10.3%	20559
A09_5_r6_samen Wat is uw werksituatie? - Werkloos of werkzoekende * D36_2_r6 V19. Coronamelder - Ik ben van plan om de CoronaMelder te gaan gebruiken.	18447	89.7%	2112	10.3%	20559
A09_5_r6_samen Wat is uw werksituatie? - Werkloos of werkzoekende * D36_3_r6 V19. Coronamelder - Ik verwacht dat de CoronaMelder bijdraagt aan de bestrijding van het coronavirus.	18447	89.7%	2112	10.3%	20559
A09_5_r6_samen Wat is uw werksituatie? - Werkloos of werkzoekende * D36_4_r6 V19. Coronamelder - Gebruiken van de CoronaMelder is een goed idee.	18447	89.7%	2112	10.3%	20559
A09_5_r6_samen Wat is uw werksituatie? - Werkloos of werkzoekende * D36_5_r6 V19. Coronamelder - Het is waarschijnlijk dat ik de CoronaMelder zal gaan gebruiken.	18447	89.7%	2112	10.3%	20559

A09_5_r6_samen Wat is uw werksituatie? - Werkloos of werkzoekende * D36_6_r6 V19. Coronamelder - Wanneer ik gebruik maak van de CoronaMelder, kan ik erop vertrouwen dat alle informatie die ik geef in strikt vertrouwen wordt behandeld.	18447	89.7%	2112	10.3%	20559
A09_6_r6_samen Wat is uw werksituatie? - Arbeidsongeschikt * D36_1_r6 V19. Coronamelder - Ik sta positief tegenover de invoering van de CoronaMelder.	18447	89.7%	2112	10.3%	20559
A09_6_r6_samen Wat is uw werksituatie? - Arbeidsongeschikt * D36_2_r6 V19. Coronamelder - Ik ben van plan om de CoronaMelder te gaan gebruiken.	18447	89.7%	2112	10.3%	20559
A09_6_r6_samen Wat is uw werksituatie? - Arbeidsongeschikt * D36_3_r6 V19. Coronamelder - Ik verwacht dat de CoronaMelder bijdraagt aan de bestrijding van het coronavirus.	18447	89.7%	2112	10.3%	20559
A09_6_r6_samen Wat is uw werksituatie? - Arbeidsongeschikt * D36_4_r6 V19. Coronamelder - Gebruiken van de CoronaMelder is een goed idee.	18447	89.7%	2112	10.3%	20559

A09_6_r6_samen Wat is uw werksituatie? - Arbeidsongeschikt * D36_5_r6 V19. Coronamelder - Het is waarschijnlijk dat ik de CoronaMelder zal gaan gebruiken.	18447	89.7%	2112	10.3%	20559
A09_6_r6_samen Wat is uw werksituatie? - Arbeidsongeschikt * D36_6_r6 V19. Coronamelder - Wanneer ik gebruik maak van de CoronaMelder, kan ik erop vertrouwen dat alle informatie die ik geef in strikt vertrouwen wordt behandeld.	18447	89.7%	2112	10.3%	20559
A09_7_r6_samen Wat is uw werksituatie? - Bijstandsuitkering * D36_1_r6 V19. Coronamelder - Ik sta positief tegenover de invoering van de CoronaMelder.	18447	89.7%	2112	10.3%	20559
A09_7_r6_samen Wat is uw werksituatie? - Bijstandsuitkering * D36_2_r6 V19. Coronamelder - Ik ben van plan om de CoronaMelder te gaan gebruiken.	18447	89.7%	2112	10.3%	20559
A09_7_r6_samen Wat is uw werksituatie? - Bijstandsuitkering * D36_3_r6 V19. Coronamelder - Ik verwacht dat de CoronaMelder bijdraagt aan de bestrijding van het coronavirus.	18447	89.7%	2112	10.3%	20559

A09_7_r6_samen Wat is uw werksituatie? - Bijstandsuitkering * D36_4_r6 V19. Coronamelder - Gebruiken van de CoronaMelder is een goed idee.	18447	89.7%	2112	10.3%	20559
A09_7_r6_samen Wat is uw werksituatie? - Bijstandsuitkering * D36_5_r6 V19. Coronamelder - Het is waarschijnlijk dat ik de CoronaMelder zal gaan gebruiken.	18447	89.7%	2112	10.3%	20559
A09_7_r6_samen Wat is uw werksituatie? - Bijstandsuitkering * D36_6_r6 V19. Coronamelder - Wanneer ik gebruik maak van de CoronaMelder, kan ik erop vertrouwen dat alle informatie die ik geef in strikt vertrouwen wordt behandeld.	18447	89.7%	2112	10.3%	20559
A09_8_r6_samen Wat is uw werksituatie? - Huisvrouw of huisman * D36_1_r6 V19. Coronamelder - Ik sta positief tegenover de invoering van de CoronaMelder.	18447	89.7%	2112	10.3%	20559
A09_8_r6_samen Wat is uw werksituatie? - Huisvrouw of huisman * D36_2_r6 V19. Coronamelder - Ik ben van plan om de CoronaMelder te gaan gebruiken.	18447	89.7%	2112	10.3%	20559

A09_8_r6_samen Wat is uw werksituatie? - Huisvrouw of huisman * D36_3_r6 V19. Coronamelder - Ik verwacht dat de CoronaMelder bijdraagt aan de bestrijding van het coronavirus.	18447	89.7%	2112	10.3%	20559
A09_8_r6_samen Wat is uw werksituatie? - Huisvrouw of huisman * D36_4_r6 V19. Coronamelder - Gebruiken van de CoronaMelder is een goed idee.	18447	89.7%	2112	10.3%	20559
A09_8_r6_samen Wat is uw werksituatie? - Huisvrouw of huisman * D36_5_r6 V19. Coronamelder - Het is waarschijnlijk dat ik de CoronaMelder zal gaan gebruiken.	18447	89.7%	2112	10.3%	20559
A09_8_r6_samen Wat is uw werksituatie? - Huisvrouw of huisman * D36_6_r6 V19. Coronamelder - Wanneer ik gebruik maak van de CoronaMelder, kan ik erop vertrouwen dat alle informatie die ik geef in strikt vertrouwen wordt behandeld.	18447	89.7%	2112	10.3%	20559
A09_9_r6_samen Wat is uw werksituatie? - Ik volg onderwijs / ik studeer * D36_1_r6 V19. Coronamelder - Ik sta positief tegenover de invoering van de CoronaMelder.	18447	89.7%	2112	10.3%	20559

A09_9_r6_samen Wat is uw werksituatie? - Ik volg onderwijs / ik studeer * D36_2_r6 V19. Coronamelder - Ik ben van plan om de CoronaMelder te gaan gebruiken.	18447	89.7%	2112	10.3%	20559
A09_9_r6_samen Wat is uw werksituatie? - Ik volg onderwijs / ik studeer * D36_3_r6 V19. Coronamelder - Ik verwacht dat de CoronaMelder bijdraagt aan de bestrijding van het coronavirus.	18447	89.7%	2112	10.3%	20559
A09_9_r6_samen Wat is uw werksituatie? - Ik volg onderwijs / ik studeer * D36_4_r6 V19. Coronamelder - Gebruiken van de CoronaMelder is een goed idee.	18447	89.7%	2112	10.3%	20559
A09_9_r6_samen Wat is uw werksituatie? - Ik volg onderwijs / ik studeer * D36_5_r6 V19. Coronamelder - Het is waarschijnlijk dat ik de CoronaMelder zal gaan gebruiken.	18447	89.7%	2112	10.3%	20559
A09_9_r6_samen Wat is uw werksituatie? - Ik volg onderwijs / ik studeer * D36_6_r6 V19. Coronamelder - Wanneer ik gebruik maak van de CoronaMelder, kan ik erop vertrouwen dat alle informatie die ik geef in strikt vertrouwen wordt behandeld.	18447	89.7%	2112	10.3%	20559

A09_10_r6_samen Wat is uw werksituatie? - Geen van bovenstaande * D36_1_r6 V19. Coronamelder - Ik sta positief tegenover de invoering van de CoronaMelder.	18447	89.7%	2112	10.3%	20559
A09_10_r6_samen Wat is uw werksituatie? - Geen van bovenstaande * D36_2_r6 V19. Coronamelder - Ik ben van plan om de CoronaMelder te gaan gebruiken.	18447	89.7%	2112	10.3%	20559
A09_10_r6_samen Wat is uw werksituatie? - Geen van bovenstaande * D36_3_r6 V19. Coronamelder - Ik verwacht dat de CoronaMelder bijdraagt aan de bestrijding van het coronavirus.	18447	89.7%	2112	10.3%	20559
A09_10_r6_samen Wat is uw werksituatie? - Geen van bovenstaande * D36_4_r6 V19. Coronamelder - Gebruiken van de CoronaMelder is een goed idee.	18447	89.7%	2112	10.3%	20559
A09_10_r6_samen Wat is uw werksituatie? - Geen van bovenstaande * D36_5_r6 V19. Coronamelder - Het is waarschijnlijk dat ik de CoronaMelder zal gaan gebruiken.	18447	89.7%	2112	10.3%	20559

A09_10_r6_samen Wat is uw werksituatie? - Geen van bovenstaande * D36_6_r6 V19. Coronamelder - Wanneer ik gebruik maak van de CoronaMelder, kan ik erop vertrouwen dat alle informatie die ik geef in strikt vertrouwen wordt behandeld.	18447	89.7%	2112	10.3%	20559
--	-------	-------	------	-------	-------

**A09\_1\_r6\_samen Wat is uw werksituatie? - Betaald werk met een dienstverband \* D36\_1\_r6 V19. Coronamelder - Ik sta positief tegenover de invoering van de CoronaMelder. Crosstabulation**

A09\_1\_r6 V19. Coronamelder - Ik sta positief tegenover de invoering van de CoronaMelder.

		1 Helemaal mee oneens	2 Mee oneens	3 Een beetje mee oneens	
A09_1_r6_samen Wat is uw werksituatie? - Betaald werk met een dienstverband	,00	Count	677	563	446
		% within A09_1_r6_samen Wat is uw werksituatie? - Betaald werk met een dienstverband	8.0%	6.6%	5.3%
	1,00	Count	893	853	657
		% within A09_1_r6_samen Wat is uw werksituatie? - Betaald werk met een dienstverband	9.0%	8.6%	6.6%
Total		Count	1570	1416	1103
		% within A09_1_r6_samen Wat is uw werksituatie? - Betaald werk met een dienstverband	8.5%	7.7%	6.0%

**A09\_1\_r6\_samen Wat is uw werksituatie? - Betaald werk met een dienstverband \* D36\_2\_r6 V19. Coronamelder - Ik ben van plan om de CoronaMelder te gaan gebruiken. Crosstabulation**

A09\_1\_r6 V19. Coronamelder - Ik ben van plan om de CoronaMelder te gaan gebruiken.

		1 Helemaal mee oneens	2 Mee oneens	3 Een beetje mee oneens	
A09_1_r6_samen Wat is uw werksituatie? - Betaald werk met een dienstverband	,00	Count	1051	837	344

A09_1_r6_samen Wat is uw werksituatie? - Betaald werk met een dienstverband	,00	% within A09_1_r6_samen Wat is uw werksituatie? - Betaald werk met een dienstverband	12.4%	9.9%	4.1%
	1,00	Count	1196	949	552
		% within A09_1_r6_samen Wat is uw werksituatie? - Betaald werk met een dienstverband	12.0%	9.5%	5.5%
Total		Count	2247	1786	896
		% within A09_1_r6_samen Wat is uw werksituatie? - Betaald werk met een dienstverband	12.2%	9.7%	4.9%

**A09\_1\_r6\_samen Wat is uw werksituatie? - Betaald werk met een dienstverband \* D36\_3\_r6 V19.  
Coronamelder - Ik verwacht dat de CoronaMelder bijdraagt aan de bestrijding van het coronavirus. Crosstabulation**

		Coronamelder bijdraagt aan de bestrijding van het coronavirus.			
		1 Helemaal mee oneens	2 Mee oneens	3 Een beetje mee oneens	
A09_1_r6_samen Wat is uw werksituatie? - Betaald werk met een dienstverband	,00	Count	553	619	437
		% within A09_1_r6_samen Wat is uw werksituatie? - Betaald werk met een dienstverband	6.5%	7.3%	5.2%
	1,00	Count	783	849	595
		% within A09_1_r6_samen Wat is uw werksituatie? - Betaald werk met een dienstverband	7.9%	8.5%	6.0%
Total		Count	1336	1468	1032
		% within A09_1_r6_samen Wat is uw werksituatie? - Betaald werk met een dienstverband	7.2%	8.0%	5.6%

**A09\_1\_r6\_samen Wat is uw werksituatie? - Betaald werk met een dienstverband \* D36\_4\_r6 V19.  
Coronamelder - Gebruiken van de CoronaMelder is een goed idee. Crosstabulation**

D36\_4\_r6 V19. Coronamelder - Gebruiken van de CoronaMelder is een goed idee.

		1 Helemaal mee oneens	2 Mee oneens	3 Een beetje mee oneens
A09_1_r6_samen Wat is uw werksituatie? - Betaald werk met een dienstverband	Count	597	559	365
	% within A09_1_r6_samen Wat is uw werksituatie? - Betaald werk met een dienstverband	7.0%	6.6%	4.3%
1,00	Count	798	706	481
	% within A09_1_r6_samen Wat is uw werksituatie? - Betaald werk met een dienstverband	8.0%	7.1%	4.8%
Total	Count	1395	1265	846
	% within A09_1_r6_samen Wat is uw werksituatie? - Betaald werk met een dienstverband	7.6%	6.9%	4.6%

**A09\_1\_r6\_samen Wat is uw werksituatie? - Betaald werk met een dienstverband \* D36\_5\_r6 V19.  
Coronamelder - Het is waarschijnlijk dat ik de CoronaMelder zal gaan gebruiken.**

**Crosstabulation**

D36\_5\_r6 V19. Coronamelder - Het is waarschijnlijk  
dat ik de CoronaMelder zal gaan gebruiken.

		1 Helemaal mee oneens	2 Mee oneens	3 Een beetje mee oneens
A09_1_r6_samen Wat is uw werksituatie? - Betaald werk met een dienstverband	Count	1071	880	435
	% within A09_1_r6_samen Wat is uw werksituatie? - Betaald werk met een dienstverband	12.6%	10.4%	5.1%
1,00	Count	1179	1009	596
	% within A09_1_r6_samen Wat is uw werksituatie? - Betaald werk met een dienstverband	11.8%	10.1%	6.0%
Total	Count	2250	1889	1031
	% within A09_1_r6_samen Wat is uw werksituatie? - Betaald werk met een dienstverband	12.2%	10.2%	5.6%

**A09\_1\_r6\_samen Wat is uw werksituatie? - Betaald werk met een dienstverband \* D36\_6\_r6 V19. Coronamelder - Wanneer ik gebruik maak van de CoronaMelder, kan ik erop vertrouwen dat alle informatie die ik geef in strikt vertrouwen wordt behandeld. Crosstabulation**

maak van de CoronaMelder, kan ik erop vertrouwen dat alle informatie die ik geef in strikt vertrouwen wordt behandeld.

		1 Helemaal mee oneens	2 Mee oneens	3 Een beetje mee oneens
A09_1_r6_samen Wat is uw werksituatie? - Betaald werk met een dienstverband	Count	890	731	611
	% within A09_1_r6_samen Wat is uw werksituatie? - Betaald werk met een dienstverband	10.5%	8.6%	7.2%
1,00	Count	1180	1076	973
	% within A09_1_r6_samen Wat is uw werksituatie? - Betaald werk met een dienstverband	11.8%	10.8%	9.8%
Total	Count	2070	1807	1584
	% within A09_1_r6_samen Wat is uw werksituatie? - Betaald werk met een dienstverband	11.2%	9.8%	8.6%

**A09\_2\_r6\_samen Wat is uw werksituatie? - ZZZP-er/ eigen bedrijf \* D36\_1\_r6 V19. Coronamelder - Ik sta positief tegenover de invoering van de CoronaMelder. Crosstabulation**

D36\_1\_r6 V19: Coronamelder - Ik sta positief tegenover de invoering van de CoronaMelder.

		1 Helemaal mee oneens	2 Mee oneens	3 Een beetje mee oneens
A09_2_r6_samen Wat is uw werksituatie? - ZZZP-er/ eigen bedrijf	Count	1351	1238	1004
	% within A09_2_r6_samen Wat is uw werksituatie? - ZZZP-er/ eigen bedrijf	8.2%	7.5%	6.1%
1,00	Count	219	178	99
	% within A09_2_r6_samen Wat is uw werksituatie? - ZZZP-er/ eigen bedrijf	11.0%	8.9%	5.0%
Total	Count	1570	1416	1103

	% within A09_2_r6_samen Wat is uw werksituatie? - ZZP-er/ eigen bedrijf	8.5%	7.7%	6.0%
Total				

**A09\_2\_r6\_samen Wat is uw werksituatie? - ZZP-er/ eigen bedrijf \* D36\_2\_r6 V19. Coronamelder - Ik ben van plan om de CoronaMelder te gaan gebruiken. Crosstabulation**

D36\_2\_r6 V19. Coronamelder - ik ben van plan om de CoronaMelder te gaan gebruiken.

		1 Helemaal mee oneens	2 Mee oneens	3 Een beetje mee oneens
A09_2_r6_samen Wat is uw werksituatie? - ZZP-er/ eigen bedrijf	Count	1970	1575	825
	% within A09_2_r6_samen Wat is uw werksituatie? - ZZP-er/ eigen bedrijf	12.0%	9.6%	5.0%
	1,00			
	Count	277	211	71
	% within A09_2_r6_samen Wat is uw werksituatie? - ZZP-er/ eigen bedrijf	13.9%	10.6%	3.6%
Total	Count	2247	1786	896
	% within A09_2_r6_samen Wat is uw werksituatie? - ZZP-er/ eigen bedrijf	12.2%	9.7%	4.9%

**A09\_2\_r6\_samen Wat is uw werksituatie? - ZZP-er/ eigen bedrijf \* D36\_3\_r6 V19. Coronamelder - Ik verwacht dat de CoronaMelder bijdraagt aan de bestrijding van het coronavirus. Crosstabulation**

D36\_3\_r6 V19. Coronamelder bijdraagt aan de bestrijding van het coronavirus.

		1 Helemaal mee oneens	2 Mee oneens	3 Een beetje mee oneens
A09_2_r6_samen Wat is uw werksituatie? - ZZP-er/ eigen bedrijf	Count	1154	1296	920
	% within A09_2_r6_samen Wat is uw werksituatie? - ZZP-er/ eigen bedrijf	7.0%	7.9%	5.6%
	1,00			
	Count	182	172	112
	% within A09_2_r6_samen Wat is uw werksituatie? - ZZP-er/ eigen bedrijf	9.1%	8.6%	5.6%
Total	Count	1336	1468	1032

	% within A09_2_r6_samen Wat is uw werksituatie? - ZZP-er/ eigen bedrijf	7.2%	8.0%	5.6%
Total				

**A09\_2\_r6\_samen Wat is uw werksituatie? - ZZP-er/ eigen bedrijf \* D36\_4\_r6 V19. Coronamelder -  
Gebruiken van de CoronaMelder is een goed idee. Crosstabulation**

		D36_4_r6 V19. Coronamelder - Gebruiken van de CoronaMelder is een goed idee.		
		1 Helemaal mee oneens	2 Mee oneens	3 Een beetje mee oneens
A09_2_r6_samen Wat is uw werksituatie? - ZZP-er/ eigen bedrijf	Count	1193	1110	761
	% within A09_2_r6_samen Wat is uw werksituatie? - ZZP-er/ eigen bedrijf	7.3%	6.7%	4.6%
	1,00			
	Count	202	155	85
	% within A09_2_r6_samen Wat is uw werksituatie? - ZZP-er/ eigen bedrijf	10.1%	7.8%	4.3%
Total	Count	1395	1265	846
	% within A09_2_r6_samen Wat is uw werksituatie? - ZZP-er/ eigen bedrijf	7.6%	6.9%	4.6%

**A09\_2\_r6\_samen Wat is uw werksituatie? - ZZP-er/ eigen bedrijf \* D36\_5\_r6 V19. Coronamelder -  
Het is waarschijnlijk dat ik de CoronaMelder zal gaan gebruiken. Crosstabulation**

		D36_5_r6 V19. Coronamelder - Het is waarschijnlijk dat ik de CoronaMelder zal gaan gebruiken.		
		1 Helemaal mee oneens	2 Mee oneens	3 Een beetje mee oneens
A09_2_r6_samen Wat is uw werksituatie? - ZZP-er/ eigen bedrijf	Count	1964	1670	936
	% within A09_2_r6_samen Wat is uw werksituatie? - ZZP-er/ eigen bedrijf	11.9%	10.2%	5.7%
	1,00			
	Count	286	219	95
	% within A09_2_r6_samen Wat is uw werksituatie? - ZZP-er/ eigen bedrijf	14.3%	11.0%	4.8%
Total	Count	2250	1889	1031

	% within A09_2_r6_samen Wat is uw werksituatie? - ZZP-er/ eigen bedrijf	12.2%	10.2%	5.6%
Total				

**A09\_2\_r6\_samen Wat is uw werksituatie? - ZZP-er/ eigen bedrijf \* D36\_6\_r6 V19. Coronamelder - Wanneer ik gebruik maak van de CoronaMelder, kan ik erop vertrouwen dat alle informatie die ik geef in strikt vertrouwen wordt behandeld. Crosstabulation**

maak van de CoronaMelder, kan ik erop vertrouwen dat alle informatie die ik geef in strikt vertrouwen wordt behandeld.

		1 Helemaal mee oneens	2 Mee oneens	3 Een beetje mee oneens
A09_2_r6_samen Wat is uw werksituatie? - ZZP-er/ eigen bedrijf	Count	1782	1585	1418
	% within A09_2_r6_samen Wat is uw werksituatie? - ZZP-er/ eigen bedrijf	10.8%	9.6%	8.6%
	1,00	Count	288	222
		% within A09_2_r6_samen Wat is uw werksituatie? - ZZP-er/ eigen bedrijf	14.4%	11.1%
			8.3%	166
Total	Count	2070	1807	1584
	% within A09_2_r6_samen Wat is uw werksituatie? - ZZP-er/ eigen bedrijf	11.2%	9.8%	8.6%

**A09\_3\_r6\_samen Wat is uw werksituatie? - Vrijwilligerswerk \* D36\_1\_r6 V19. Coronamelder - Ik sta positief tegenover de invoering van de CoronaMelder. Crosstabulation**

D36\_1\_r6 V19. Coronamelder - ik sta positief tegenover de invoering van de CoronaMelder.

		1 Helemaal mee oneens	2 Mee oneens	3 Een beetje mee oneens
A09_3_r6_samen Wat is uw werksituatie? - Vrijwilligerswerk	Count	1442	1302	1031
	% within A09_3_r6_samen Wat is uw werksituatie? - Vrijwilligerswerk	8.6%	7.7%	6.1%
	1,00	Count	128	114
		% within A09_3_r6_samen Wat is uw werksituatie? - Vrijwilligerswerk	8.1%	7.2%
			4.5%	72
Total	Count	1570	1416	1103

	% within A09_3_r6_samen Wat is uw werksituatie? - Vrijwilligerswerk	8.5%	7.7%	6.0%
Total				

**A09\_3\_r6\_samen Wat is uw werksituatie? - Vrijwilligerswerk \* D36\_2\_r6 V19. Coronamelder - Ik ben van plan om de CoronaMelder te gaan gebruiken. Crosstabulation**

D36\_2\_r6 V19. Coronamelder - Ik ben van plan om de CoronaMelder te gaan gebruiken.

			1 Helemaal mee oneens	2 Mee oneens	3 Een beetje mee oneens
A09_3_r6_samen Wat is uw werksituatie? - Vrijwilligerswerk	Count		2063	1620	831
	% within A09_3_r6_samen Wat is uw werksituatie? - Vrijwilligerswerk		12.2%	9.6%	4.9%
	1,00	Count	184	166	65
	% within A09_3_r6_samen Wat is uw werksituatie? - Vrijwilligerswerk		11.6%	10.5%	4.1%
Total	Count		2247	1786	896
	% within A09_3_r6_samen Wat is uw werksituatie? - Vrijwilligerswerk		12.2%	9.7%	4.9%

**A09\_3\_r6\_samen Wat is uw werksituatie? - Vrijwilligerswerk \* D36\_3\_r6 V19. Coronamelder - Ik verwacht dat de CoronaMelder bijdraagt aan de bestrijding van het coronavirus. Crosstabulation**

D36\_3\_r6 V19. Coronamelder bijdraagt aan de bestrijding van het coronavirus.

			1 Helemaal mee oneens	2 Mee oneens	3 Een beetje mee oneens
A09_3_r6_samen Wat is uw werksituatie? - Vrijwilligerswerk	Count		1248	1349	957
	% within A09_3_r6_samen Wat is uw werksituatie? - Vrijwilligerswerk		7.4%	8.0%	5.7%
	1,00	Count	88	119	75
	% within A09_3_r6_samen Wat is uw werksituatie? - Vrijwilligerswerk		5.6%	7.5%	4.7%
Total	Count		1336	1468	1032

	% within A09_3_r6_samen Wat is uw werksituatie? - Vrijwilligerswerk	7.2%	8.0%	5.6%
Total				

**A09\_3\_r6\_samen Wat is uw werksituatie? - Vrijwilligerswerk \* D36\_4\_r6 V19. Coronamelder -  
Gebruiken van de CoronaMelder is een goed idee. Crosstabulation**

		D36_4_r6 V19. Coronamelder - Gebruiken van de CoronaMelder is een goed idee.		
		1 Helemaal mee oneens	2 Mee oneens	3 Een beetje mee oneens
A09_3_r6_samen Wat is uw werksituatie? - Vrijwilligerswerk	Count	1286	1163	778
	% within A09_3_r6_samen Wat is uw werksituatie? - Vrijwilligerswerk	7.6%	6.9%	4.6%
	1,00	Count	109	102
		% within A09_3_r6_samen Wat is uw werksituatie? - Vrijwilligerswerk	6.9%	6.4%
Total	Count	1395	1265	846
	% within A09_3_r6_samen Wat is uw werksituatie? - Vrijwilligerswerk	7.6%	6.9%	4.6%

**A09\_3\_r6\_samen Wat is uw werksituatie? - Vrijwilligerswerk \* D36\_5\_r6 V19. Coronamelder - Het  
is waarschijnlijk dat ik de CoronaMelder zal gaan gebruiken. Crosstabulation**

		D36_5_r6 V19. Coronamelder - Het is waarschijnlijk dat ik de CoronaMelder zal gaan gebruiken.		
		1 Helemaal mee oneens	2 Mee oneens	3 Een beetje mee oneens
A09_3_r6_samen Wat is uw werksituatie? - Vrijwilligerswerk	Count	2070	1711	948
	% within A09_3_r6_samen Wat is uw werksituatie? - Vrijwilligerswerk	12.3%	10.1%	5.6%
	1,00	Count	180	178
		% within A09_3_r6_samen Wat is uw werksituatie? - Vrijwilligerswerk	11.4%	11.2%
Total	Count	2250	1889	1031

	% within A09_3_r6_samen Wat is uw werksituatie? - Vrijwilligerswerk	12.2%	10.2%	5.6%
Total				

**A09\_3\_r6\_samen Wat is uw werksituatie? - Vrijwilligerswerk \* D36\_6\_r6 V19. Coronamelder - Wanneer ik gebruik maak van de CoronaMelder, kan ik erop vertrouwen dat alle informatie die ik geef in strikt vertrouwen wordt behandeld. Crosstabulation**

maak van de CoronaMelder, kan ik erop vertrouwen dat alle informatie die ik geef in strikt vertrouwen wordt behandeld.

		1 Helemaal mee oneens	2 Mee oneens	3 Een beetje mee oneens
A09_3_r6_samen Wat is uw werksituatie? - Vrijwilligerswerk	Count	1903	1676	1472
	% within A09_3_r6_samen Wat is uw werksituatie? - Vrijwilligerswerk	11.3%	9.9%	8.7%
	1,00 Count	167	131	112
	% within A09_3_r6_samen Wat is uw werksituatie? - Vrijwilligerswerk	10.5%	8.3%	7.1%
Total	Count	2070	1807	1584
	% within A09_3_r6_samen Wat is uw werksituatie? - Vrijwilligerswerk	11.2%	9.8%	8.6%

**A09\_4\_r6\_samen Wat is uw werksituatie? - (Vervroegd) met pensioen \* D36\_1\_r6 V19. Coronamelder - Ik sta positief tegenover de invoering van de CoronaMelder. Crosstabulation**

D36\_1\_r6 V19. Coronamelder - Ik sta positief tegenover de invoering van de CoronaMelder.

		1 Helemaal mee oneens	2 Mee oneens	3 Een beetje mee oneens
A09_4_r6_samen Wat is uw werksituatie? - (Vervroegd) met pensioen	Count	1355	1172	931
	% within A09_4_r6_samen Wat is uw werksituatie? - (Vervroegd) met pensioen	9.7%	8.4%	6.7%
	1,00 Count	215	244	172
	% within A09_4_r6_samen Wat is uw werksituatie? - (Vervroegd) met pensioen	4.8%	5.5%	3.8%

Total	Count	1570	1416	1103
	% within A09_4_r6_samen Wat is uw werksituatie? - (Vervroegd) met pensioen	8.5%	7.7%	6.0%

**A09\_4\_r6\_samen Wat is uw werksituatie? - (Vervroegd) met pensioen \* D36\_2\_r6 V19.  
Coronamelder - Ik ben van plan om de CoronaMelder te gaan gebruiken. Crosstabulation**

D36\_2\_r6 V19. Coronamelder - Ik ben van plan om de CoronaMelder te gaan gebruiken.

		1 Helemaal mee oneens	2 Mee oneens	3 Een beetje mee oneens	
A09_4_r6_samen Wat is uw werksituatie? - (Vervroegd) met pensioen	Count	1810	1367	745	
	% within A09_4_r6_samen Wat is uw werksituatie? - (Vervroegd) met pensioen	12.9%	9.8%	5.3%	
	1,00	Count	437	419	151
		% within A09_4_r6_samen Wat is uw werksituatie? - (Vervroegd) met pensioen	9.8%	9.4%	3.4%
Total	Count	2247	1786	896	
	% within A09_4_r6_samen Wat is uw werksituatie? - (Vervroegd) met pensioen	12.2%	9.7%	4.9%	

**A09\_4\_r6\_samen Wat is uw werksituatie? - (Vervroegd) met pensioen \* D36\_3\_r6 V19.  
Coronamelder - Ik verwacht dat de CoronaMelder bijdraagt aan de bestrijding van het  
coronavirus. Crosstabulation**

D36\_3\_r6 V19. Coronamelder bijdraagt aan de bestrijding van het coronavirus.

		1 Helemaal mee oneens	2 Mee oneens	3 Een beetje mee oneens	
A09_4_r6_samen Wat is uw werksituatie? - (Vervroegd) met pensioen	Count	1155	1213	813	
	% within A09_4_r6_samen Wat is uw werksituatie? - (Vervroegd) met pensioen	8.3%	8.7%	5.8%	
	1,00	Count	181	255	219

	1,00	% within A09_4_r6_samen Wat is uw werksituatie? - (Vervroegd) met pensioen	4.1%	5.7%	4.9%
Total		Count	1336	1468	1032
		% within A09_4_r6_samen Wat is uw werksituatie? - (Vervroegd) met pensioen	7.2%	8.0%	5.6%

**A09\_4\_r6\_samen Wat is uw werksituatie? - (Vervroegd) met pensioen \* D36\_4\_r6 V19.  
Coronamelder - Gebruiken van de CoronaMelder is een goed idee. Crosstabulation**

D36\_4\_r6 V19. Coronamelder - Gebruiken van de  
CoronaMelder is een goed idee.

			1 Helemaal mee oneens	2 Mee oneens	3 Een beetje mee oneens
A09_4_r6_samen Wat is uw werksituatie? - (Vervroegd) met pensioen	,00	Count	1192	1024	684
		% within A09_4_r6_samen Wat is uw werksituatie? - (Vervroegd) met pensioen	8.5%	7.3%	4.9%
	1,00	Count	203	241	162
		% within A09_4_r6_samen Wat is uw werksituatie? - (Vervroegd) met pensioen	4.5%	5.4%	3.6%
Total		Count	1395	1265	846
		% within A09_4_r6_samen Wat is uw werksituatie? - (Vervroegd) met pensioen	7.6%	6.9%	4.6%

**A09\_4\_r6\_samen Wat is uw werksituatie? - (Vervroegd) met pensioen \* D36\_5\_r6 V19.  
Coronamelder - Het is waarschijnlijk dat ik de CoronaMelder zal gaan gebruiken. Crosstabulation**

D36\_5\_r6 V19. Coronamelder - Het is waarschijnlijk  
dat ik de CoronaMelder zal gaan gebruiken.

			1 Helemaal mee oneens	2 Mee oneens	3 Een beetje mee oneens
A09_4_r6_samen Wat is uw werksituatie? - (Vervroegd) met pensioen	,00	Count	1788	1437	836

A09_4_r6_samen Wat is uw werksituatie? - (Vervroegd) met pensioen	,00	% within A09_4_r6_samen Wat is uw werksituatie? - (Vervroegd) met pensioen	12.8%	10.3%	6.0%
		Count	462	452	195
1,00		% within A09_4_r6_samen Wat is uw werksituatie? - (Vervroegd) met pensioen	10.3%	10.1%	4.4%
		Count			
Total		Count	2250	1889	1031
		% within A09_4_r6_samen Wat is uw werksituatie? - (Vervroegd) met pensioen	12.2%	10.2%	5.6%

**A09\_4\_r6\_samen Wat is uw werksituatie? - (Vervroegd) met pensioen \* D36\_6\_r6 V19.**  
**Coronamelder - Wanneer ik gebruik maak van de CoronaMelder, kan ik erop vertrouwen dat alle informatie die ik geef in strikt vertrouwen wordt behandeld. Crosstabulation**  
 maak van de CoronaMelder, kan ik erop vertrouwen dat alle informatie die ik geef in strikt vertrouwen wordt behandeld.

			1 Helemaal mee oneens	2 Mee oneens	3 Een beetje mee oneens
A09_4_r6_samen Wat is uw werksituatie? - (Vervroegd) met pensioen	,00	Count	1768	1492	1325
		% within A09_4_r6_samen Wat is uw werksituatie? - (Vervroegd) met pensioen	12.6%	10.7%	9.5%
1,00		Count	302	315	259
		% within A09_4_r6_samen Wat is uw werksituatie? - (Vervroegd) met pensioen	6.8%	7.0%	5.8%
Total		Count	2070	1807	1584
		% within A09_4_r6_samen Wat is uw werksituatie? - (Vervroegd) met pensioen	11.2%	9.8%	8.6%

**A09\_5\_r6\_samen Wat is uw werksituatie? - Werkloos of werkzoekende \* D36\_1\_r6 V19.**  
**Coronamelder - Ik sta positief tegenover de invoering van de CoronaMelder. Crosstabulation**

D36\_1\_r6 V19. Coronamelder - ik sta positief tegenover de invoering van de CoronaMelder.

		1 Helemaal mee oneens	2 Mee oneens	3 Een beetje mee oneens
A09_5_r6_samen Wat is uw werksituatie? - Werkloos of werkzoekende	Count	1507	1378	1057
	% within A09_5_r6_samen Wat is uw werksituatie? - Werkloos of werkzoekende	8.4%	7.7%	5.9%
1,00	Count	63	38	46
	% within A09_5_r6_samen Wat is uw werksituatie? - Werkloos of werkzoekende	12.5%	7.5%	9.1%
Total	Count	1570	1416	1103
	% within A09_5_r6_samen Wat is uw werksituatie? - Werkloos of werkzoekende	8.5%	7.7%	6.0%

**A09\_5\_r6\_samen Wat is uw werksituatie? - Werkloos of werkzoekende \* D36\_2\_r6 V19. Coronamelder - ik ben van plan om de CoronaMelder te gaan gebruiken. Crosstabulation**

D36\_2\_r6 V19. Coronamelder - ik ben van plan om de CoronaMelder te gaan gebruiken.

		1 Helemaal mee oneens	2 Mee oneens	3 Een beetje mee oneens
A09_5_r6_samen Wat is uw werksituatie? - Werkloos of werkzoekende	Count	2164	1737	862
	% within A09_5_r6_samen Wat is uw werksituatie? - Werkloos of werkzoekende	12.1%	9.7%	4.8%
1,00	Count	83	49	34
	% within A09_5_r6_samen Wat is uw werksituatie? - Werkloos of werkzoekende	16.4%	9.7%	6.7%
Total	Count	2247	1786	896
	% within A09_5_r6_samen Wat is uw werksituatie? - Werkloos of werkzoekende	12.2%	9.7%	4.9%

**A09\_5\_r6\_samen Wat is uw werksituatie? - Werkloos of werkzoekende \* D36\_3\_r6 V19.**  
**Coronamelder - Ik verwacht dat de CoronaMelder bijdraagt aan de bestrijding van het coronavirus. Crosstabulation**

		Coronamelder bijdraagt aan de bestrijding van het coronavirus.			
		1 Helemaal mee oneens	2 Mee oneens	3 Een beetje mee oneens	
A09_5_r6_samen Wat is uw werksituatie? - Werkloos of werkzoekende	0,00	Count	1300	1399	997
		% within A09_5_r6_samen Wat is uw werksituatie? - Werkloos of werkzoekende	7.2%	7.8%	5.6%
	1,00	Count	36	69	35
		% within A09_5_r6_samen Wat is uw werksituatie? - Werkloos of werkzoekende	7.1%	13.6%	6.9%
Total		Count	1336	1468	1032
		% within A09_5_r6_samen Wat is uw werksituatie? - Werkloos of werkzoekende	7.2%	8.0%	5.6%

**A09\_5\_r6\_samen Wat is uw werksituatie? - Werkloos of werkzoekende \* D36\_4\_r6 V19.**  
**Coronamelder - Gebruiken van de CoronaMelder is een goed idee. Crosstabulation**

		D36_4_r6 V19. Coronamelder - Gebruiken van de CoronaMelder is een goed idee.			
		1 Helemaal mee oneens	2 Mee oneens	3 Een beetje mee oneens	
A09_5_r6_samen Wat is uw werksituatie? - Werkloos of werkzoekende	0,00	Count	1347	1215	812
		% within A09_5_r6_samen Wat is uw werksituatie? - Werkloos of werkzoekende	7.5%	6.8%	4.5%
	1,00	Count	48	50	34
		% within A09_5_r6_samen Wat is uw werksituatie? - Werkloos of werkzoekende	9.5%	9.9%	6.7%
Total		Count	1395	1265	846

	% within A09_5_r6_samen Wat is uw werksituatie? - Werkloos of werkzoekende	7.6%	6.9%	4.6%
Total				

**A09\_5\_r6\_samen Wat is uw werksituatie? - Werkloos of werkzoekende \* D36\_5\_r6 V19.  
Coronamelder - Het is waarschijnlijk dat ik de CoronaMelder zal gaan gebruiken.**

**Crosstabulation**

A09\_5\_r6 V19. Coronamelder - Het is waarschijnlijk dat ik de CoronaMelder zal gaan gebruiken.

		1 Helemaal mee oneens	2 Mee oneens	3 Een beetje mee oneens
A09_5_r6_samen Wat is uw werksituatie? - Werkloos of werkzoekende	Count	2167	1837	1002
	% within A09_5_r6_samen Wat is uw werksituatie? - Werkloos of werkzoekende	12.1%	10.2%	5.6%
	1,00	Count	83	52
			83	52
	% within A09_5_r6_samen Wat is uw werksituatie? - Werkloos of werkzoekende	16.4%	10.3%	5.7%
Total	Count	2250	1889	1031
	% within A09_5_r6_samen Wat is uw werksituatie? - Werkloos of werkzoekende	12.2%	10.2%	5.6%

**A09\_5\_r6\_samen Wat is uw werksituatie? - Werkloos of werkzoekende \* D36\_6\_r6 V19.  
Coronamelder - Wanneer ik gebruik maak van de CoronaMelder, kan ik erop vertrouwen dat alle  
informatie die ik geef in strikt vertrouwen wordt behandeld.**

A09\_5\_r6 V19. Coronamelder - Wanneer ik gebruik maak van de CoronaMelder, kan ik erop vertrouwen dat alle informatie die ik geef in strikt vertrouwen wordt behandeld.

		1 Helemaal mee oneens	2 Mee oneens	3 Een beetje mee oneens
A09_5_r6_samen Wat is uw werksituatie? - Werkloos of werkzoekende	Count	1985	1752	1534
	% within A09_5_r6_samen Wat is uw werksituatie? - Werkloos of werkzoekende	11.1%	9.8%	8.6%
	1,00	Count	85	55
			85	55

	1,00	% within A09_5_r6_samen Wat is uw werksituatie? - Werkloos of werkzoekende	16.8%	10.9%	9.9%
Total		Count	2070	1807	1584
		% within A09_5_r6_samen Wat is uw werksituatie? - Werkloos of werkzoekende	11.2%	9.8%	8.6%

**A09\_6\_r6\_samen Wat is uw werksituatie? - Arbeidsongeschikt \* D36\_1\_r6 V19. Coronamelder - Ik sta positief tegenover de invoering van de CoronaMelder. Crosstabulation**

D36\_1\_r6 V19. Coronamelder - Ik sta positief tegenover de invoering van de CoronaMelder.

		1 Helemaal mee oneens	2 Mee oneens	3 Een beetje mee oneens	
A09_6_r6_samen Wat is uw werksituatie? - Arbeidsongeschikt	,00	Count	1454	1350	1060
		% within A09_6_r6_samen Wat is uw werksituatie? - Arbeidsongeschikt	8.2%	7.7%	6.0%
	1,00	Count	116	66	43
		% within A09_6_r6_samen Wat is uw werksituatie? - Arbeidsongeschikt	14.2%	8.1%	5.3%
Total		Count	1570	1416	1103
		% within A09_6_r6_samen Wat is uw werksituatie? - Arbeidsongeschikt	8.5%	7.7%	6.0%

**A09\_6\_r6\_samen Wat is uw werksituatie? - Arbeidsongeschikt \* D36\_2\_r6 V19. Coronamelder - Ik ben van plan om de CoronaMelder te gaan gebruiken. Crosstabulation**

D36\_2\_r6 V19. Coronamelder - Ik ben van plan om de CoronaMelder te gaan gebruiken.

		1 Helemaal mee oneens	2 Mee oneens	3 Een beetje mee oneens	
A09_6_r6_samen Wat is uw werksituatie? - Arbeidsongeschikt	,00	Count	2097	1698	864
		% within A09_6_r6_samen Wat is uw werksituatie? - Arbeidsongeschikt	11.9%	9.6%	4.9%
	1,00	Count	150	88	32

	1,00	% within A09_6_r6_samen Wat is uw werksituatie? - Arbeidsongeslacht	18.4%	10.8%	3.9%
Total		Count	2247	1786	896
		% within A09_6_r6_samen Wat is uw werksituatie? - Arbeidsongeslacht	12.2%	9.7%	4.9%

**A09\_6\_r6\_samen Wat is uw werksituatie? - Arbeidsongeslacht \* D36\_3\_r6 V19. Coronamelder -  
Ik verwacht dat de CoronaMelder bijdraagt aan de bestrijding van het coronavirus.**

**Crosstabulation**

Coronamelder bijdraagt aan de bestrijding van het coronavirus.

			1 Helemaal mee oneens	2 Mee oneens	3 Een beetje mee oneens
A09_6_r6_samen Wat is uw werksituatie? - Arbeidsongeslacht	,00	Count	1236	1394	993
		% within A09_6_r6_samen Wat is uw werksituatie? - Arbeidsongeslacht	7.0%	7.9%	5.6%
	1,00	Count	100	74	39
		% within A09_6_r6_samen Wat is uw werksituatie? - Arbeidsongeslacht	12.3%	9.1%	4.8%
Total		Count	1336	1468	1032
		% within A09_6_r6_samen Wat is uw werksituatie? - Arbeidsongeslacht	7.2%	8.0%	5.6%

**A09\_6\_r6\_samen Wat is uw werksituatie? - Arbeidsongeslacht \* D36\_4\_r6 V19. Coronamelder -  
Gebruiken van de CoronaMelder is een goed idee.**

D36\_4\_r6 V19. Coronamelder - Gebruiken van de  
CoronaMelder is een goed idee.

			1 Helemaal mee oneens	2 Mee oneens	3 Een beetje mee oneens
A09_6_r6_samen Wat is uw werksituatie? - Arbeidsongeslacht	,00	Count	1292	1203	811
		% within A09_6_r6_samen Wat is uw werksituatie? - Arbeidsongeslacht	7.3%	6.8%	4.6%
	1,00	Count	103	62	35

	1,00	% within A09_6_r6_samen Wat is uw werksituatie? - Arbeidsongeslacht	12.6%	7.6%	4.3%
Total		Count	1395	1265	846
		% within A09_6_r6_samen Wat is uw werksituatie? - Arbeidsongeslacht	7.6%	6.9%	4.6%

**A09\_6\_r6\_samen Wat is uw werksituatie? - Arbeidsongeslacht \* D36\_5\_r6 V19. Coronamelder -  
Het is waarschijnlijk dat ik de CoronaMelder zal gaan gebruiken. Crosstabulation**

		D36_5_r6 V19. Coronamelder - Het is waarschijnlijk dat ik de CoronaMelder zal gaan gebruiken.			
		1 Helemaal mee oneens	2 Mee oneens	3 Een beetje mee oneens	
A09_6_r6_samen Wat is uw werksituatie? - Arbeidsongeslacht	1,00	Count	2102	1804	987
		% within A09_6_r6_samen Wat is uw werksituatie? - Arbeidsongeslacht	11.9%	10.2%	5.6%
	1,00	Count	148	85	44
		% within A09_6_r6_samen Wat is uw werksituatie? - Arbeidsongeslacht	18.2%	10.4%	5.4%
Total		Count	2250	1889	1031
		% within A09_6_r6_samen Wat is uw werksituatie? - Arbeidsongeslacht	12.2%	10.2%	5.6%

**A09\_6\_r6\_samen Wat is uw werksituatie? - Arbeidsongeslacht \* D36\_6\_r6 V19. Coronamelder -  
Wanneer ik gebruik maak van de CoronaMelder, kan ik erop vertrouwen dat alle informatie die ik  
geef in strikt vertrouwen wordt behandeld. Crosstabulation**

		D36_6_r6 V19. Coronamelder - Wanneer ik gebruik maak van de CoronaMelder, kan ik erop vertrouwen dat alle informatie die ik geef in strikt vertrouwen wordt behandeld.			
		1 Helemaal mee oneens	2 Mee oneens	3 Een beetje mee oneens	
A09_6_r6_samen Wat is uw werksituatie? - Arbeidsongeslacht	1,00	Count	1926	1716	1503
		% within A09_6_r6_samen Wat is uw werksituatie? - Arbeidsongeslacht	10.9%	9.7%	8.5%
	1,00	Count	144	91	81

	1,00	% within A09_6_r6_samen Wat is uw werksituatie? - Arbeidsongeschikt	17.7%	11.2%	9.9%
Total		Count	2070	1807	1584
		% within A09_6_r6_samen Wat is uw werksituatie? - Arbeidsongeschikt	11.2%	9.8%	8.6%

**A09\_7\_r6\_samen Wat is uw werksituatie? - Bijstandsuitkering \* D36\_1\_r6 V19. Coronamelder - Ik sta positief tegenover de invoering van de CoronaMelder. Crosstabulation**

D36\_1\_r6 V19. Coronamelder - Ik sta positief tegenover de invoering van de CoronaMelder.

			1 Helemaal mee oneens	2 Mee oneens	3 Een beetje mee oneens
A09_7_r6_samen Wat is uw werksituatie? - Bijstandsuitkering	Count		1539	1400	1097
	% within A09_7_r6_samen Wat is uw werksituatie? - Bijstandsuitkering		8.4%	7.7%	6.0%
	1,00	Count	31	16	6
	% within A09_7_r6_samen Wat is uw werksituatie? - Bijstandsuitkering		19.1%	9.9%	3.7%
Total	Count		1570	1416	1103
	% within A09_7_r6_samen Wat is uw werksituatie? - Bijstandsuitkering		8.5%	7.7%	6.0%

**A09\_7\_r6\_samen Wat is uw werksituatie? - Bijstandsuitkering \* D36\_2\_r6 V19. Coronamelder - Ik ben van plan om de CoronaMelder te gaan gebruiken. Crosstabulation**

D36\_2\_r6 V19. Coronamelder - Ik ben van plan om de CoronaMelder te gaan gebruiken.

			1 Helemaal mee oneens	2 Mee oneens	3 Een beetje mee oneens
A09_7_r6_samen Wat is uw werksituatie? - Bijstandsuitkering	Count		2205	1770	891
	% within A09_7_r6_samen Wat is uw werksituatie? - Bijstandsuitkering		12.1%	9.7%	4.9%
	1,00	Count	42	16	5

	1,00	% within A09_7_r6_samen Wat is uw werksituatie? - Bijstandsuitkering	25.9%	9.9%	3.1%
Total		Count	2247	1786	896
		% within A09_7_r6_samen Wat is uw werksituatie? - Bijstandsuitkering	12.2%	9.7%	4.9%

**A09\_7\_r6\_samen Wat is uw werksituatie? - Bijstandsuitkering \* D36\_3\_r6 V19. Coronamelder - Ik verwacht dat de CoronaMelder bijdraagt aan de bestrijding van het coronavirus. Crosstabulation**

Coronamelder bijdraagt aan de bestrijding van het coronavirus.

		1 Helemaal mee oneens	2 Mee oneens	3 Een beetje mee oneens	
A09_7_r6_samen Wat is uw werksituatie? - Bijstandsuitkering	Count	1312	1453	1026	
	% within A09_7_r6_samen Wat is uw werksituatie? - Bijstandsuitkering	7.2%	7.9%	5.6%	
	1,00	Count	24	15	6
		% within A09_7_r6_samen Wat is uw werksituatie? - Bijstandsuitkering	14.8%	9.3%	3.7%
Total	Count	1336	1468	1032	
	% within A09_7_r6_samen Wat is uw werksituatie? - Bijstandsuitkering	7.2%	8.0%	5.6%	

**A09\_7\_r6\_samen Wat is uw werksituatie? - Bijstandsuitkering \* D36\_4\_r6 V19. Coronamelder - Gebruiken van de CoronaMelder is een goed idee. Crosstabulation**

D36\_4\_r6 V19. Coronamelder - Gebruiken van de CoronaMelder is een goed idee.

		1 Helemaal mee oneens	2 Mee oneens	3 Een beetje mee oneens	
A09_7_r6_samen Wat is uw werksituatie? - Bijstandsuitkering	Count	1370	1248	841	
	% within A09_7_r6_samen Wat is uw werksituatie? - Bijstandsuitkering	7.5%	6.8%	4.6%	
	1,00	Count	25	17	5

	1,00	% within A09_7_r6_samen Wat is uw werksituatie? - Bijstandsuitkering	15.4%	10.5%	3.1%
Total		Count	1395	1265	846
		% within A09_7_r6_samen Wat is uw werksituatie? - Bijstandsuitkering	7.6%	6.9%	4.6%

**A09\_7\_r6\_samen Wat is uw werksituatie? - Bijstandsuitkering \* D36\_5\_r6 V19. Coronamelder -  
Het is waarschijnlijk dat ik de CoronaMelder zal gaan gebruiken. Crosstabulation**

A09\_7\_r6\_samen Wat is uw werksituatie? - Bijstandsuitkering \* D36\_5\_r6 V19. Coronamelder - Het is waarschijnlijk dat ik de CoronaMelder zal gaan gebruiken.

		1 Helemaal mee oneens	2 Mee oneens	3 Een beetje mee oneens
A09_7_r6_samen Wat is uw werksituatie? - Bijstandsuitkering	Count	2209	1869	1027
	% within A09_7_r6_samen Wat is uw werksituatie? - Bijstandsuitkering	12.1%	10.2%	5.6%
	1,00	Count	41	20
		% within A09_7_r6_samen Wat is uw werksituatie? - Bijstandsuitkering	25.3%	12.3%
Total	Count	2250	1889	1031
	% within A09_7_r6_samen Wat is uw werksituatie? - Bijstandsuitkering	12.2%	10.2%	5.6%

**A09\_7\_r6\_samen Wat is uw werksituatie? - Bijstandsuitkering \* D36\_6\_r6 V19. Coronamelder -  
Wanneer ik gebruik maak van de CoronaMelder, kan ik erop vertrouwen dat alle informatie die ik  
geef in strikt vertrouwen wordt behandeld. Crosstabulation**

A09\_7\_r6\_samen Wat is uw werksituatie? - Bijstandsuitkering \* D36\_6\_r6 V19. Coronamelder - Wanneer ik gebruik maak van de CoronaMelder, kan ik erop vertrouwen dat alle informatie die ik geef in strikt vertrouwen wordt behandeld.

		1 Helemaal mee oneens	2 Mee oneens	3 Een beetje mee oneens
A09_7_r6_samen Wat is uw werksituatie? - Bijstandsuitkering	Count	2033	1795	1572
	% within A09_7_r6_samen Wat is uw werksituatie? - Bijstandsuitkering	11.1%	9.8%	8.6%
	1,00	Count	37	12

	1,00	% within A09_7_r6_samen Wat is uw werksituatie? - Bijstandsuitkering	22.8%	7.4%	7.4%
Total		Count	2070	1807	1584
		% within A09_7_r6_samen Wat is uw werksituatie? - Bijstandsuitkering	11.2%	9.8%	8.6%

**A09\_8\_r6\_samen Wat is uw werksituatie? - Huisvrouw of huisman \* D36\_1\_r6 V19.  
Coronamelder - Ik sta positief tegenover de invoering van de CoronaMelder. Crosstabulation**

D36\_1\_r6 V19. Coronamelder - Ik sta positief  
tegenover de invoering van de CoronaMelder.

			1 Helemaal mee oneens	2 Mee oneens	3 Een beetje mee oneens
A09_8_r6_samen Wat is uw werksituatie? - Huisvrouw of huisman	,00	Count	1478	1328	1046
		% within A09_8_r6_samen Wat is uw werksituatie? - Huisvrouw of huisman	8.4%	7.6%	6.0%
	1,00	Count	92	88	57
		% within A09_8_r6_samen Wat is uw werksituatie? - Huisvrouw of huisman	9.6%	9.2%	6.0%
Total		Count	1570	1416	1103
		% within A09_8_r6_samen Wat is uw werksituatie? - Huisvrouw of huisman	8.5%	7.7%	6.0%

**A09\_8\_r6\_samen Wat is uw werksituatie? - Huisvrouw of huisman \* D36\_2\_r6 V19.  
Coronamelder - Ik ben van plan om de CoronaMelder te gaan gebruiken. Crosstabulation**

D36\_2\_r6 V19. Coronamelder - Ik ben van plan om  
de CoronaMelder te gaan gebruiken.

			1 Helemaal mee oneens	2 Mee oneens	3 Een beetje mee oneens
A09_8_r6_samen Wat is uw werksituatie? - Huisvrouw of huisman	,00	Count	2115	1676	856
		% within A09_8_r6_samen Wat is uw werksituatie? - Huisvrouw of huisman	12.1%	9.6%	4.9%
	1,00	Count	132	110	40

	1,00	% within A09_8_r6_samen Wat is uw werksituatie? - Huisvrouw of huisman	13.8%	11.5%	4.2%
Total		Count	2247	1786	896
		% within A09_8_r6_samen Wat is uw werksituatie? - Huisvrouw of huisman	12.2%	9.7%	4.9%

**A09\_8\_r6\_samen Wat is uw werksituatie? - Huisvrouw of huisman \* D36\_3\_r6 V19.  
Coronamelder - Ik verwacht dat de CoronaMelder bijdraagt aan de bestrijding van het  
coronavirus. Crosstabulation**

		Coronamelder bijdraagt aan de bestrijding van het coronavirus.			
		1 Helemaal mee oneens	2 Mee oneens	3 Een beetje mee oneens	
A09_8_r6_samen Wat is uw werksituatie? - Huisvrouw of huisman	,00	Count	1262	1384	974
		% within A09_8_r6_samen Wat is uw werksituatie? - Huisvrouw of huisman	7.2%	7.9%	5.6%
	1,00	Count	74	84	58
		% within A09_8_r6_samen Wat is uw werksituatie? - Huisvrouw of huisman	7.7%	8.8%	6.1%
Total		Count	1336	1468	1032
		% within A09_8_r6_samen Wat is uw werksituatie? - Huisvrouw of huisman	7.2%	8.0%	5.6%

**A09\_8\_r6\_samen Wat is uw werksituatie? - Huisvrouw of huisman \* D36\_4\_r6 V19.  
Coronamelder - Gebruiken van de CoronaMelder is een goed idee. Crosstabulation**

		D36_4_r6 V19. Coronamelder - Gebruiken van de CoronaMelder is een goed idee.			
		1 Helemaal mee oneens	2 Mee oneens	3 Een beetje mee oneens	
A09_8_r6_samen Wat is uw werksituatie? - Huisvrouw of huisman	,00	Count	1321	1185	791
		% within A09_8_r6_samen Wat is uw werksituatie? - Huisvrouw of huisman	7.6%	6.8%	4.5%
	1,00	Count	74	80	55

	1,00	% within A09_8_r6_samen Wat is uw werksituatie? - Huisvrouw of huisman	7.7%	8.4%	5.8%
Total		Count	1395	1265	846
		% within A09_8_r6_samen Wat is uw werksituatie? - Huisvrouw of huisman	7.6%	6.9%	4.6%

**A09\_8\_r6\_samen Wat is uw werksituatie? - Huisvrouw of huisman \* D36\_5\_r6 V19.  
Coronamelder - Het is waarschijnlijk dat ik de CoronaMelder zal gaan gebruiken.**

**Crosstabulation**

D36\_5\_r6 V19. Coronamelder - Het is waarschijnlijk dat ik de CoronaMelder zal gaan gebruiken.

		1 Helemaal mee oneens	2 Mee oneens	3 Een beetje mee oneens	
A09_8_r6_samen Wat is uw werksituatie? - Huisvrouw of huisman	Count	2113	1775	976	
	% within A09_8_r6_samen Wat is uw werksituatie? - Huisvrouw of huisman	12.1%	10.1%	5.6%	
	1,00	Count	137	114	55
	% within A09_8_r6_samen Wat is uw werksituatie? - Huisvrouw of huisman	14.3%	11.9%	5.8%	
Total	Count	2250	1889	1031	
	% within A09_8_r6_samen Wat is uw werksituatie? - Huisvrouw of huisman	12.2%	10.2%	5.6%	

**A09\_8\_r6\_samen Wat is uw werksituatie? - Huisvrouw of huisman \* D36\_6\_r6 V19.  
Coronamelder - Wanneer ik gebruik maak van de CoronaMelder, kan ik erop vertrouwen dat alle  
informatie die ik geef in strikt vertrouwen wordt behandeld. Crosstabulation**

D36\_6\_r6 V19. Coronamelder - Wanneer ik gebruik maak van de CoronaMelder, kan ik erop vertrouwen dat alle informatie die ik geef in strikt vertrouwen wordt behandeld.

		1 Helemaal mee oneens	2 Mee oneens	3 Een beetje mee oneens	
A09_8_r6_samen Wat is uw werksituatie? - Huisvrouw of huisman	Count	1957	1722	1497	
	% within A09_8_r6_samen Wat is uw werksituatie? - Huisvrouw of huisman	11.2%	9.8%	8.6%	
	1,00	Count	113	85	87

	1,00	% within A09_8_r6_samen Wat is uw werksituatie? - Huisvrouw of huisman	11.8%	8.9%	9.1%
Total		Count	2070	1807	1584
		% within A09_8_r6_samen Wat is uw werksituatie? - Huisvrouw of huisman	11.2%	9.8%	8.6%

**A09\_9\_r6\_samen Wat is uw werksituatie? - Ik volg onderwijs / ik studeer \* D36\_1\_r6 V19.  
Coronamelder - Ik sta positief tegenover de invoering van de CoronaMelder. Crosstabulation**

D36\_1\_r6 V19. Coronamelder - Ik sta positief  
tegenover de invoering van de CoronaMelder.

			1 Helemaal mee oneens	2 Mee oneens	3 Een beetje mee oneens
A09_9_r6_samen Wat is uw werksituatie? - Ik volg onderwijs / ik studeer	,00	Count	1439	1325	968
		% within A09_9_r6_samen Wat is uw werksituatie? - Ik volg onderwijs / ik studeer	8.3%	7.7%	5.6%
	1,00	Count	131	91	135
		% within A09_9_r6_samen Wat is uw werksituatie? - Ik volg onderwijs / ik studeer	11.2%	7.8%	11.5%
Total		Count	1570	1416	1103
		% within A09_9_r6_samen Wat is uw werksituatie? - Ik volg onderwijs / ik studeer	8.5%	7.7%	6.0%

**A09\_9\_r6\_samen Wat is uw werksituatie? - Ik volg onderwijs / ik studeer \* D36\_2\_r6 V19.  
Coronamelder - Ik ben van plan om de CoronaMelder te gaan gebruiken. Crosstabulation**

D36\_2\_r6 V19. Coronamelder - Ik ben van plan om  
de CoronaMelder te gaan gebruiken.

			1 Helemaal mee oneens	2 Mee oneens	3 Een beetje mee oneens
A09_9_r6_samen Wat is uw werksituatie? - Ik volg onderwijs / ik studeer	,00	Count	2083	1661	806
		% within A09_9_r6_samen Wat is uw werksituatie? - Ik volg onderwijs / ik studeer	12.1%	9.6%	4.7%
	1,00	Count	164	125	90

	1,00	% within A09_9_r6_samen Wat is uw werksituatie? - Ik volg onderwijs / ik studeer	14.0%	10.7%	7.7%
Total		Count	2247	1786	896
		% within A09_9_r6_samen Wat is uw werksituatie? - Ik volg onderwijs / ik studeer	12.2%	9.7%	4.9%

**A09\_9\_r6\_samen Wat is uw werksituatie? - Ik volg onderwijs / ik studeer \* D36\_3\_r6 V19.  
Coronamelder - Ik verwacht dat de CoronaMelder bijdraagt aan de bestrijding van het  
coronavirus. Crosstabulation**

		Coronamelder bijdraagt aan de bestrijding van het coronavirus.			
		1 Helemaal mee oneens	2 Mee oneens	3 Een beetje mee oneens	
A09_9_r6_samen Wat is uw werksituatie? - Ik volg onderwijs / ik studeer	,00	Count	1228	1354	948
		% within A09_9_r6_samen Wat is uw werksituatie? - Ik volg onderwijs / ik studeer	7.1%	7.8%	5.5%
	1,00	Count	108	114	84
		% within A09_9_r6_samen Wat is uw werksituatie? - Ik volg onderwijs / ik studeer	9.2%	9.7%	7.2%
Total		Count	1336	1468	1032
		% within A09_9_r6_samen Wat is uw werksituatie? - Ik volg onderwijs / ik studeer	7.2%	8.0%	5.6%

**A09\_9\_r6\_samen Wat is uw werksituatie? - Ik volg onderwijs / ik studeer \* D36\_4\_r6 V19.  
Coronamelder - Gebruiken van de CoronaMelder is een goed idee. Crosstabulation**

		D36_4_r6 V19. Coronamelder - Gebruiken van de CoronaMelder is een goed idee.			
		1 Helemaal mee oneens	2 Mee oneens	3 Een beetje mee oneens	
A09_9_r6_samen Wat is uw werksituatie? - Ik volg onderwijs / ik studeer	,00	Count	1290	1181	758
		% within A09_9_r6_samen Wat is uw werksituatie? - Ik volg onderwijs / ik studeer	7.5%	6.8%	4.4%
	1,00	Count	105	84	88

	1,00	% within A09_9_r6_samen Wat is uw werksituatie? - Ik volg onderwijs / ik studeer	9.0%	7.2%	7.5%
Total		Count	1395	1265	846
		% within A09_9_r6_samen Wat is uw werksituatie? - Ik volg onderwijs / ik studeer	7.6%	6.9%	4.6%

**A09\_9\_r6\_samen Wat is uw werksituatie? - Ik volg onderwijs / ik studeer \* D36\_5\_r6 V19.  
Coronamelder - Het is waarschijnlijk dat ik de CoronaMelder zal gaan gebruiken.**

**Crosstabulation**

D36\_5\_r6 V19. Coronamelder - Het is waarschijnlijk  
dat ik de CoronaMelder zal gaan gebruiken.

			1 Helemaal mee oneens	2 Mee oneens	3 Een beetje mee oneens
A09_9_r6_samen Wat is uw werksituatie? - Ik volg onderwijs / ik studeer	1,00	Count	2086	1762	935
		% within A09_9_r6_samen Wat is uw werksituatie? - Ik volg onderwijs / ik studeer	12.1%	10.2%	5.4%
	1,00	Count	164	127	96
		% within A09_9_r6_samen Wat is uw werksituatie? - Ik volg onderwijs / ik studeer	14.0%	10.8%	8.2%
Total		Count	2250	1889	1031
		% within A09_9_r6_samen Wat is uw werksituatie? - Ik volg onderwijs / ik studeer	12.2%	10.2%	5.6%

**A09\_9\_r6\_samen Wat is uw werksituatie? - Ik volg onderwijs / ik studeer \* D36\_6\_r6 V19.  
Coronamelder - Wanneer ik gebruik maak van de CoronaMelder, kan ik erop vertrouwen dat alle  
informatie die ik geef in strikt vertrouwen wordt behandeld. Crosstabulation**

D36\_6\_r6 V19. Coronamelder - Wanneer ik gebruik  
maak van de CoronaMelder, kan ik erop vertrouwen  
dat alle informatie die ik geef in strikt vertrouwen  
wordt behandeld.

			1 Helemaal mee oneens	2 Mee oneens	3 Een beetje mee oneens
A09_9_r6_samen Wat is uw werksituatie? - Ik volg onderwijs / ik studeer	1,00	Count	1905	1677	1443
		% within A09_9_r6_samen Wat is uw werksituatie? - Ik volg onderwijs / ik studeer	11.0%	9.7%	8.4%
	1,00	Count	165	130	141

	1,00	% within A09_9_r6_samen Wat is uw werksituatie? - Ik volg onderwijs / ik studeer	14.1%	11.1%	12.0%
Total		Count	2070	1807	1584
		% within A09_9_r6_samen Wat is uw werksituatie? - Ik volg onderwijs / ik studeer	11.2%	9.8%	8.6%

**A09\_10\_r6\_samen Wat is uw werksituatie? - Geen van bovenstaande \* D36\_1\_r6 V19.  
Coronamelder - Ik sta positief tegenover de invoering van de CoronaMelder. Crosstabulation**

D36\_1\_r6 V19. Coronamelder - Ik sta positief  
tegenover de invoering van de CoronaMelder.

			1 Helemaal mee oneens	2 Mee oneens	3 Een beetje mee oneens
A09_10_r6_samen Wat is uw ,00 werksituatie? - Geen van bovenstaande	Count		1541	1392	1089
	% within A09_10_r6_samen Wat is uw werksituatie? - Geen van bovenstaande		8.5%	7.7%	6.0%
	1,00	Count	29	24	14
	% within A09_10_r6_samen Wat is uw werksituatie? - Geen van bovenstaande		10.5%	8.7%	5.1%
Total	Count		1570	1416	1103
	% within A09_10_r6_samen Wat is uw werksituatie? - Geen van bovenstaande		8.5%	7.7%	6.0%

**A09\_10\_r6\_samen Wat is uw werksituatie? - Geen van bovenstaande \* D36\_2\_r6 V19.  
Coronamelder - Ik ben van plan om de CoronaMelder te gaan gebruiken. Crosstabulation**

D36\_2\_r6 V19. Coronamelder - Ik ben van plan om  
de CoronaMelder te gaan gebruiken.

			1 Helemaal mee oneens	2 Mee oneens	3 Een beetje mee oneens
A09_10_r6_samen Wat is uw ,00 werksituatie? - Geen van bovenstaande	Count		2201	1756	881
	% within A09_10_r6_samen Wat is uw werksituatie? - Geen van bovenstaande		12.1%	9.7%	4.8%
	1,00	Count	46	30	15

	1,00	% within A09_10_r6_samen Wat is uw werksituatie? - Geen van bovenstaande	16.7%	10.9%	5.5%
Total		Count	2247	1786	896
		% within A09_10_r6_samen Wat is uw werksituatie? - Geen van bovenstaande	12.2%	9.7%	4.9%

**A09\_10\_r6\_samen Wat is uw werksituatie? - Geen van bovenstaande \* D36\_3\_r6 V19.  
Coronamelder - Ik verwacht dat de CoronaMelder bijdraagt aan de bestrijding van het  
coronavirus. Crosstabulation**

		Coronamelder bijdraagt aan de bestrijding van het coronavirus.		
		1 Helemaal mee oneens	2 Mee oneens	3 Een beetje mee oneens
A09_10_r6_samen Wat is uw ,00 werksituatie? - Geen van bovenstaande	Count	1314	1442	1020
	% within A09_10_r6_samen Wat is uw werksituatie? - Geen van bovenstaande	7.2%	7.9%	5.6%
	1,00	Count	22	26
	% within A09_10_r6_samen Wat is uw werksituatie? - Geen van bovenstaande	8.0%	9.5%	4.4%
Total	Count	1336	1468	1032
	% within A09_10_r6_samen Wat is uw werksituatie? - Geen van bovenstaande	7.2%	8.0%	5.6%

**A09\_10\_r6\_samen Wat is uw werksituatie? - Geen van bovenstaande \* D36\_4\_r6 V19.  
Coronamelder - Gebruiken van de CoronaMelder is een goed idee. Crosstabulation**

		D36_4_r6 V19. Coronamelder - Gebruiken van de CoronaMelder is een goed idee.		
		1 Helemaal mee oneens	2 Mee oneens	3 Een beetje mee oneens
A09_10_r6_samen Wat is uw ,00 werksituatie? - Geen van bovenstaande	Count	1374	1239	826
	% within A09_10_r6_samen Wat is uw werksituatie? - Geen van bovenstaande	7.6%	6.8%	4.5%
	1,00	Count	21	26
				20

	1,00	% within A09_10_r6_samen Wat is uw werksituatie? - Geen van bovenstaande	7.6%	9.5%	7.3%
Total		Count	1395	1265	846
		% within A09_10_r6_samen Wat is uw werksituatie? - Geen van bovenstaande	7.6%	6.9%	4.6%

**A09\_10\_r6\_samen Wat is uw werksituatie? - Geen van bovenstaande \* D36\_5\_r6 V19.  
Coronamelder - Het is waarschijnlijk dat ik de CoronaMelder zal gaan gebruiken.**

**Crosstabulation**

D36\_5\_r6 V19. Coronamelder - Het is waarschijnlijk dat ik de CoronaMelder zal gaan gebruiken.


		1 Helemaal mee oneens	2 Mee oneens	3 Een beetje mee oneens	
A09_10_r6_samen Wat is uw ,00 werksituatie? - Geen van bovenstaande	Count	2203	1861	1016	
	% within A09_10_r6_samen Wat is uw werksituatie? - Geen van bovenstaande	12.1%	10.2%	5.6%	
	1,00	Count	47	28	15
	% within A09_10_r6_samen Wat is uw werksituatie? - Geen van bovenstaande	17.1%	10.2%	5.5%	
Total	Count	2250	1889	1031	
	% within A09_10_r6_samen Wat is uw werksituatie? - Geen van bovenstaande	12.2%	10.2%	5.6%	

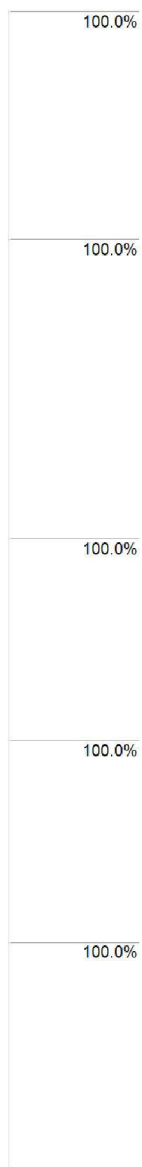
**A09\_10\_r6\_samen Wat is uw werksituatie? - Geen van bovenstaande \* D36\_6\_r6 V19.  
Coronamelder - Wanneer ik gebruik maak van de CoronaMelder, kan ik erop vertrouwen dat alle  
informatie die ik geef in strikt vertrouwen wordt behandeld. Crosstabulation**


maak van de CoronaMelder, kan ik erop vertrouwen dat alle informatie die ik geef in strikt vertrouwen wordt behandeld.


		1 Helemaal mee oneens	2 Mee oneens	3 Een beetje mee oneens	
A09_10_r6_samen Wat is uw ,00 werksituatie? - Geen van bovenstaande	Count	2029	1784	1564	
	% within A09_10_r6_samen Wat is uw werksituatie? - Geen van bovenstaande	11.2%	9.8%	8.6%	
	1,00	Count	41	23	20


	1,00	% within A09_10_r6_samen Wat is uw werksituatie? - Geen van bovenstaande	14.9%	8.4%	7.3%
Total		Count	2070	1807	1584
		% within A09_10_r6_samen Wat is uw werksituatie? - Geen van bovenstaande	11.2%	9.8%	8.6%




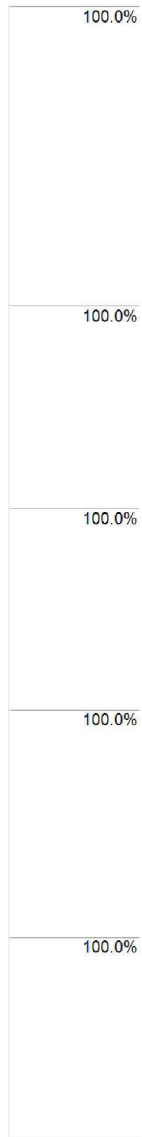




























**§\_1\_r6 V19. Coronamelder - Ik sta positief tegenover de invoering van de abulation**

Coronamelder - Ik sta positief tegenover de invoering van de CoronaMelder.

4 Neutraal	5 Een beetje mee eens	6 Mee eens	7 Helemaal mee eens	Total
2066	941	2273	1516	8482
24.4%	11.1%	26.8%	17.9%	100.0%
2032	1276	2653	1601	9965
20.4%	12.8%	26.6%	16.1%	100.0%
4098	2217	4926	3117	18447
22.2%	12.0%	26.7%	16.9%	100.0%

**§\_2\_r6 V19. Coronamelder - Ik ben van plan om de CoronaMelder te gaan abulation**

Coronamelder - Ik ben van plan om de CoronaMelder te gaan gebruiken.

4 Neutraal	5 Een beetje mee eens	6 Mee eens	7 Helemaal mee eens	Total
1790	865	1983	1612	8482

21.1%	10.2%	23.4%	19.0%	100.0%
1879	1122	2390	1877	9965
18.9%	11.3%	24.0%	18.8%	100.0%
3669	1987	4373	3489	18447
19.9%	10.8%	23.7%	18.9%	100.0%

**\_3\_r6 V19. Coronamelder - Ik verwacht dat de CoronaMelder bijdraagt aan de bestrijding van het coronavirus. Crosstabulation**

Ik verwacht dat de CoronaMelder bijdraagt aan de bestrijding van het coronavirus.

	4 Neutraal	5 Een beetje mee eens	6 Meeeens	7 Helemaal mee eens	Total
	1933	1573	2205	1162	8482
	22.8%	18.5%	26.0%	13.7%	100.0%
	2008	1987	2549	1194	9965
	20.2%	19.9%	25.6%	12.0%	100.0%
	3941	3560	4754	2356	18447
	21.4%	19.3%	25.8%	12.8%	100.0%

**\_4\_r6 V19. Coronamelder - Gebruiken van de CoronaMelder is een goed idee. Crosstabulation**

Ik denk dat het gebruik van de CoronaMelder is een goed idee.

Total

4 Neutraal	5 Een beetje mee eens	6 Mee eens	7 Helemaal mee eens	Total
2011	1238	2387	1325	8482
23.7%	14.6%	28.1%	15.6%	100.0%
2289	1541	2775	1375	9965
23.0%	15.5%	27.8%	13.8%	100.0%
4300	2779	5162	2700	18447
23.3%	15.1%	28.0%	14.6%	100.0%

**.5\_r6 V19. Coronamelder - Het is waarschijnlijk dat ik de CoronaMelder zal tabulation**

Ider - Het is waarschijnlijk dat ik de CoronaMelder zal gaan gebruiken.

4 Neutraal	5 Een beetje mee eens	6 Mee eens	7 Helemaal mee eens	Total
1591	945	1972	1588	8482
18.8%	11.1%	23.2%	18.7%	100.0%
1651	1240	2451	1839	9965
16.6%	12.4%	24.6%	18.5%	100.0%
3242	2185	4423	3427	18447
17.6%	11.8%	24.0%	18.6%	100.0%

**6\_r6 V19. Coronamelder - Wanneer ik gebruik maak van de CoronaMelder, wordt vertrouwen wordt behandeld. Crosstabulation**

Wanneer ik gebruik maak van de CoronaMelder, kan ik erop vertrouwen dat alle informatie die ik geef in strikt vertrouwen wordt behandeld.

	4 Neutraal	5 Een beetje mee eens	6 Mee eens	7 Helemaal mee eens	Total
	2063	951	2066	1170	8482
	24.3%	11.2%	24.4%	13.8%	100.0%
	2003	1169	2342	1222	9965
	20.1%	11.7%	23.5%	12.3%	100.0%
	4066	2120	4408	2392	18447
	22.0%	11.5%	23.9%	13.0%	100.0%

**Coronamelder - Ik sta positief tegenover de invoering van de CoronaMelder.**

Ja

Coronamelder - Ik sta positief tegenover de invoering van de CoronaMelder.

	4 Neutraal	5 Een beetje mee eens	6 Mee eens	7 Helemaal mee eens	Total
	3680	1983	4446	2746	16448
	22.4%	12.1%	27.0%	16.7%	100.0%
	418	234	480	371	1999
	20.9%	11.7%	24.0%	18.6%	100.0%
	4098	2217	4926	3117	18447

22.2%	12.0%	26.7%	16.9%	100.0%
-------	-------	-------	-------	--------

**CoronaMelder - Ik ben van plan om de CoronaMelder te gaan gebruiken.**

in

CoronaMelder - Ik ben van plan om de CoronaMelder te gaan gebruiken.

4 Neutraal	5 Een beetje mee eens	6 Mee eens	7 Helemaal mee eens	Total
3283	1782	3918	3095	16448
20.0%	10.8%	23.8%	18.8%	100.0%
386	205	455	394	1999
19.3%	10.3%	22.8%	19.7%	100.0%
3669	1987	4373	3489	18447
19.9%	10.8%	23.7%	18.9%	100.0%

**CoronaMelder - Ik verwacht dat de CoronaMelder bijdraagt aan de bestrijding van de coronastabilisation**

Ik verwacht dat de CoronaMelder bijdraagt aan de bestrijding van het coronavirus.

4 Neutraal	5 Een beetje mee eens	6 Mee eens	7 Helemaal mee eens	Total
3555	3193	4255	2075	16448
21.6%	19.4%	25.9%	12.6%	100.0%
386	367	499	281	1999
19.3%	18.4%	25.0%	14.1%	100.0%
3941	3560	4754	2356	18447

21.4%	19.3%	25.8%	12.8%	100.0%
-------	-------	-------	-------	--------

**CoronaMelder - Gebruiken van de CoronaMelder is een goed idee.**

n

CoronaMelder - Gebruiken van de CoronaMelder is een goed idee.

4 Neutraal	5 Een beetje mee eens	6 Mee eens	7 Helemaal mee eens	Total
3866	2493	4649	2376	16448
23.5%	15.2%	28.3%	14.4%	100.0%
434	286	513	324	1999
21.7%	14.3%	25.7%	16.2%	100.0%
4300	2779	5162	2700	18447
23.3%	15.1%	28.0%	14.6%	100.0%

**CoronaMelder - Het is waarschijnlijk dat ik de CoronaMelder zal gaan gebruiken.**

n

CoronaMelder - Het is waarschijnlijk dat ik de CoronaMelder zal gaan gebruiken.

4 Neutraal	5 Een beetje mee eens	6 Mee eens	7 Helemaal mee eens	Total
2915	1955	3964	3044	16448
17.7%	11.9%	24.1%	18.5%	100.0%
327	230	459	383	1999
16.4%	11.5%	23.0%	19.2%	100.0%
3242	2185	4423	3427	18447

	17.6%	11.8%	24.0%	18.6%	100.0%
--	-------	-------	-------	-------	--------

**CoronaMelder - Wanneer ik gebruik maak van de CoronaMelder, kan ik erop vertrouwen dat mijn informatie vertrouwelijk wordt behandeld. Crosstabulation**

Wanneer ik gebruik maak van de CoronaMelder, kan ik erop vertrouwen dat alle informatie die ik geef in strikt vertrouwelijk wordt behandeld.

	4 Neutraal	5 Een beetje mee eens	6 Mee eens	7 Helemaal mee eens	Total
	3660	1898	3988	2117	16448
	22.3%	11.5%	24.2%	12.9%	100.0%
	406	222	420	275	1999
	20.3%	11.1%	21.0%	13.8%	100.0%
	4066	2120	4408	2392	18447
	22.0%	11.5%	23.9%	13.0%	100.0%

**CoronaMelder - Ik sta positief tegenover de invoering van de CoronaMelder. Crosstabulation**

Wanneer ik gebruik maak van de CoronaMelder, sta ik positief tegenover de invoering van de CoronaMelder.

	4 Neutraal	5 Een beetje mee eens	6 Mee eens	7 Helemaal mee eens	Total
	3728	2029	4494	2838	16864
	22.1%	12.0%	26.6%	16.8%	100.0%
	370	188	432	279	1583
	23.4%	11.9%	27.3%	17.6%	100.0%
	4098	2217	4926	3117	18447

22.2%	12.0%	26.7%	16.9%	100.0%
-------	-------	-------	-------	--------

**CoronaMelder - Ik ben van plan om de CoronaMelder te gaan gebruiken.**

n

CoronaMelder - Ik ben van plan om de CoronaMelder te gaan gebruiken.

4 Neutraal	5 Een beetje mee eens	6 Mee eens	7 Helemaal mee eens	Total
3353	1832	3987	3178	16864
19.9%	10.9%	23.6%	18.8%	100.0%
316	155	386	311	1583
20.0%	9.8%	24.4%	19.6%	100.0%
3669	1987	4373	3489	18447
19.9%	10.8%	23.7%	18.9%	100.0%

**CoronaMelder - Ik verwacht dat de CoronaMelder bijdraagt aan de bestrijding van tabulaton**

CoronaMelder - Ik verwacht dat de CoronaMelder bijdraagt aan de bestrijding van het coronavirus.

4 Neutraal	5 Een beetje mee eens	6 Mee eens	7 Helemaal mee eens	Total
3568	3260	4326	2156	16864
21.2%	19.3%	25.7%	12.8%	100.0%
373	300	428	200	1583
23.6%	19.0%	27.0%	12.6%	100.0%
3941	3560	4754	2356	18447

21.4%	19.3%	25.8%	12.8%	100.0%
-------	-------	-------	-------	--------

**elder - Gebruiken van de CoronaMelder is een goed idee. Crosstabulation**

onamelder - Gebruiken van de CoronaMelder is een goed idee.

4 Neutraal	5 Een beetje mee eens	6 Mee eens	7 Helemaal mee eens	Total
3930	2541	4715	2451	16864
23.3%	15.1%	28.0%	14.5%	100.0%
370	238	447	249	1583
23.4%	15.0%	28.2%	15.7%	100.0%
4300	2779	5162	2700	18447
23.3%	15.1%	28.0%	14.6%	100.0%

**nelder - Het is waarschijnlijk dat ik de CoronaMelder zal gaan gebruiken.**

n

lder - Het is waarschijnlijk dat ik de CoronaMelder zal gaan gebruiken.

4 Neutraal	5 Een beetje mee eens	6 Mee eens	7 Helemaal mee eens	Total
2964	2008	4049	3114	16864
17.6%	11.9%	24.0%	18.5%	100.0%
278	177	374	313	1583
17.6%	11.2%	23.6%	19.8%	100.0%
3242	2185	4423	3427	18447

17.6%	11.8%	24.0%	18.6%	100.0%
-------	-------	-------	-------	--------

**CoronaMelder - Wanneer ik gebruik maak van de CoronaMelder, kan ik erop vertrouwen dat mijn informatie vertrouwelijk wordt behandeld. Crosstabulation**

Wanneer ik gebruik maak van de CoronaMelder, kan ik erop vertrouwen dat alle informatie die ik geef in strikt vertrouwelijk wordt behandeld.

4 Neutraal	5 Een beetje mee eens	6 Mee eens	7 Helemaal mee eens	Total
3706	1936	3988	2183	16864
22.0%	11.5%	23.6%	12.9%	100.0%
360	184	420	209	1583
22.7%	11.6%	26.5%	13.2%	100.0%
4066	2120	4408	2392	18447
22.0%	11.5%	23.9%	13.0%	100.0%

**§ V19. Coronamelder - Ik sta positief tegenover de invoering van de coronamelder. Crosstabulation**

Wanneer ik gebruik maak van de CoronaMelder, sta ik positief tegenover de invoering van de CoronaMelder.

4 Neutraal	5 Een beetje mee eens	6 Mee eens	7 Helemaal mee eens	Total
2956	1766	3533	2265	13978
21.1%	12.6%	25.3%	16.2%	100.0%
1142	451	1393	852	4469
25.6%	10.1%	31.2%	19.1%	100.0%

4098	2217	4926	3117	18447
22.2%	12.0%	26.7%	16.9%	100.0%

**Coronamelder - Ik ben van plan om de CoronaMelder te gaan gebruiken.**

n

Coronamelder - Ik ben van plan om de CoronaMelder te gaan gebruiken.

4 Neutraal	5 Een beetje mee eens	6 Mee eens	7 Helemaal mee eens	Total
2722	1561	3166	2607	13978
19.5%	11.2%	22.6%	18.7%	100.0%
947	426	1207	882	4469
21.2%	9.5%	27.0%	19.7%	100.0%
3669	1987	4373	3489	18447
19.9%	10.8%	23.7%	18.9%	100.0%

**'19. Coronamelder - Ik verwacht dat de CoronaMelder bijdraagt aan de bestrijding van het coronavirus.**

s. Crosstabulation

Ik verwacht dat de CoronaMelder bijdraagt aan de bestrijding van het coronavirus.

4 Neutraal	5 Een beetje mee eens	6 Mee eens	7 Helemaal mee eens	Total
2875	2755	3460	1707	13978
20.6%	19.7%	24.8%	12.2%	100.0%
1066	805	1294	649	4469

23.9%	18.0%	29.0%	14.5%	100.0%
3941	3560	4754	2356	18447
21.4%	19.3%	25.8%	12.8%	100.0%

### 19. Coronamelder - Gebruiken van de CoronaMelder is een goed idee.

n

onamelder - Gebruiken van de CoronaMelder is een goed idee.

4 Neutraal	5 Een beetje mee eens	6 Mee eens	7 Helemaal mee eens	Total
3211	2149	3749	1969	13978
23.0%	15.4%	26.8%	14.1%	100.0%
1089	630	1413	731	4469
24.4%	14.1%	31.6%	16.4%	100.0%
4300	2779	5162	2700	18447
23.3%	15.1%	28.0%	14.6%	100.0%

### 9. Coronamelder - Het is waarschijnlijk dat ik de CoronaMelder zal gaan gebruiken

lder - Het is waarschijnlijk dat ik de CoronaMelder zal gaan gebruiken.

4 Neutraal	5 Een beetje mee eens	6 Mee eens	7 Helemaal mee eens	Total
2374	1726	3265	2552	13978

	17.0%	12.3%	23.4%	18.3%	100.0%
	868	459	1158	875	4469
	19.4%	10.3%	25.9%	19.6%	100.0%
	3242	2185	4423	3427	18447
	17.6%	11.8%	24.0%	18.6%	100.0%

**6 V19. Coronamelder - Wanneer ik gebruik maak van de CoronaMelder, kan ik erop vertrouwen dat alle informatie die ik geef in strikt vertrouwen wordt behandeld. Crosstabulation**

Wanneer ik gebruik maak van de CoronaMelder, kan ik erop vertrouwen dat alle informatie die ik geef in strikt vertrouwen wordt behandeld.

	4 Neutraal	5 Een beetje mee eens	6 Mee eens	7 Helemaal mee eens	Total
	2884	1614	3147	1748	13978
	20.6%	11.5%	22.5%	12.5%	100.0%
	1182	506	1261	644	4469
	26.4%	11.3%	28.2%	14.4%	100.0%
	4066	2120	4408	2392	18447
	22.0%	11.5%	23.9%	13.0%	100.0%

**6 V19. Coronamelder - Ik sta positief tegenover de invoering van de coronamelders. Crosstabulation**

CoronaMelder - Ik sta positief tegenover de invoering van de CoronaMelder.

4 Neutraal	5 Een beetje mee eens	6 Mee eens	7 Helemaal mee eens	Total
3981	2142	4829	3047	17941
22.2%	11.9%	26.9%	17.0%	100.0%
117	75	97	70	506
23.1%	14.8%	19.2%	13.8%	100.0%
4098	2217	4926	3117	18447
22.2%	12.0%	26.7%	16.9%	100.0%

**CoronaMelder - Ik ben van plan om de CoronaMelder te gaan gebruiken.**

CoronaMelder - Ik ben van plan om de CoronaMelder te gaan gebruiken.

4 Neutraal	5 Een beetje mee eens	6 Mee eens	7 Helemaal mee eens	Total
3563	1929	4279	3407	17941
19.9%	10.8%	23.9%	19.0%	100.0%
106	58	94	82	506
20.9%	11.5%	18.6%	16.2%	100.0%
3669	1987	4373	3489	18447
19.9%	10.8%	23.7%	18.9%	100.0%

**/19. Coronamelder - Ik verwacht dat de CoronaMelder bijdraagt aan de bestrijding van het coronavirus.**  
**3. Crosstabulation**

erwacht dat de CoronaMelder bijdraagt aan de bestrijding van het coronavirus.

	4 Neutraal	5 Een beetje mee eens	6 Mee eens	7 Helemaal mee eens	Total
	3834	3459	4651	2301	17941
	21.4%	19.3%	25.9%	12.8%	100.0%
	107	101	103	55	506
	21.1%	20.0%	20.4%	10.9%	100.0%
	3941	3560	4754	2356	18447
	21.4%	19.3%	25.8%	12.8%	100.0%

**/19. Coronamelder - Gebruiken van de CoronaMelder is een goed idee.**  
**3. Crosstabulation**

onamelder - Gebruiken van de CoronaMelder is een goed idee.

	4 Neutraal	5 Een beetje mee eens	6 Mee eens	7 Helemaal mee eens	Total
	4179	2701	5050	2637	17941
	23.3%	15.1%	28.1%	14.7%	100.0%
	121	78	112	63	506
	23.9%	15.4%	22.1%	12.5%	100.0%
	4300	2779	5162	2700	18447

23.3%	15.1%	28.0%	14.6%	100.0%
-------	-------	-------	-------	--------

### 9. Coronamelder - Het is waarschijnlijk dat ik de CoronaMelder zal gaan gebruiken

9.1. Het is waarschijnlijk dat ik de CoronaMelder zal gaan gebruiken.

4 Neutraal	5 Een beetje mee eens	6 Mee eens	7 Helemaal mee eens	Total
3142	2124	4324	3345	17941
17.5%	11.8%	24.1%	18.6%	100.0%
100	61	99	82	506
19.8%	12.1%	19.6%	16.2%	100.0%
3242	2185	4423	3427	18447
17.6%	11.8%	24.0%	18.6%	100.0%

### 9.2. Coronamelder - Wanneer ik gebruik maak van de CoronaMelder, kan ik erop vertrouwen wordt behandeld. Crosstabulation

9.2.1. Wanneer ik gebruik maak van de CoronaMelder, kan ik erop vertrouwen dat alle informatie die ik geef in strikt vertrouwen wordt behandeld.

4 Neutraal	5 Een beetje mee eens	6 Mee eens	7 Helemaal mee eens	Total
3963	2064	4318	2325	17941
22.1%	11.5%	24.1%	13.0%	100.0%
103	56	90	67	506

20.4%	11.1%	17.8%	13.2%	100.0%
4066	2120	4408	2392	18447
22.0%	11.5%	23.9%	13.0%	100.0%

**namelder - Ik sta positief tegenover de invoering van de CoronaMelder.**  
n

namelder - Ik sta positief tegenover de invoering van de CoronaMelder.

4 Neutraal	5 Een beetje mee eens	6 Mee eens	7 Helemaal mee eens	Total
3896	2135	4767	2970	17632
22.1%	12.1%	27.0%	16.8%	100.0%
202	82	159	147	815
24.8%	10.1%	19.5%	18.0%	100.0%
4098	2217	4926	3117	18447
22.2%	12.0%	26.7%	16.9%	100.0%

**ronamelder - Ik ben van plan om de CoronaMelder te gaan gebruiken.**  
n

ronamelder - Ik ben van plan om de CoronaMelder te gaan gebruiken.

4 Neutraal	5 Een beetje mee eens	6 Mee eens	7 Helemaal mee eens	Total
3510	1904	4240	3319	17632
19.9%	10.8%	24.0%	18.8%	100.0%
159	83	133	170	815

19.5%	10.2%	16.3%	20.9%	100.0%
3669	1987	4373	3489	18447
19.9%	10.8%	23.7%	18.9%	100.0%

**melder - Ik verwacht dat de CoronaMelder bijdraagt aan de bestrijding van tabulation**

erwacht dat de CoronaMelder bijdraagt aan de bestrijding van het coronavirus.

4 Neutraal	5 Een beetje mee eens	6 Mee eens	7 Helemaal mee eens	Total
3763	3421	4585	2240	17632
21.3%	19.4%	26.0%	12.7%	100.0%
178	139	169	116	815
21.8%	17.1%	20.7%	14.2%	100.0%
3941	3560	4754	2356	18447
21.4%	19.3%	25.8%	12.8%	100.0%

**Coronamelder - Gebruiken van de CoronaMelder is een goed idee.**

n

onamelder - Gebruiken van de CoronaMelder is een goed idee.

4 Neutraal	5 Een beetje mee eens	6 Mee eens	7 Helemaal mee eens	Total
4109	2671	4987	2559	17632
23.3%	15.1%	28.3%	14.5%	100.0%
191	108	175	141	815

23.4%	13.3%	21.5%	17.3%	100.0%
4300	2779	5162	2700	18447
23.3%	15.1%	28.0%	14.6%	100.0%

**CoronaMelder - Het is waarschijnlijk dat ik de CoronaMelder zal gaan gebruiken.**

CoronaMelder - Het is waarschijnlijk dat ik de CoronaMelder zal gaan gebruiken.

4 Neutraal	5 Een beetje mee eens	6 Mee eens	7 Helemaal mee eens	Total
3099	2090	4288	3262	17632
17.6%	11.9%	24.3%	18.5%	100.0%
143	95	135	165	815
17.5%	11.7%	16.6%	20.2%	100.0%
3242	2185	4423	3427	18447
17.6%	11.8%	24.0%	18.6%	100.0%

**CoronaMelder - Wanneer ik gebruik maak van de CoronaMelder, kan ik erop vertrouwen wordt behandeld. Crosstabulation**

CoronaMelder - Wanneer ik gebruik maak van de CoronaMelder, kan ik erop vertrouwen dat alle informatie die ik geef in strikt vertrouwen wordt behandeld.

4 Neutraal	5 Een beetje mee eens	6 Mee eens	7 Helemaal mee eens	Total
3889	2040	4282	2276	17632
22.1%	11.6%	24.3%	12.9%	100.0%
177	80	126	116	815

21.7%	9.8%	15.5%	14.2%	100.0%
4066	2120	4408	2392	18447
22.0%	11.5%	23.9%	13.0%	100.0%

**CoronaMelder - Ik sta positief tegenover de invoering van de CoronaMelder.**

n

CoronaMelder - Ik sta positief tegenover de invoering van de CoronaMelder.

4 Neutraal	5 Een beetje mee eens	6 Mee eens	7 Helemaal mee eens	Total
4057	2210	4891	3091	18285
22.2%	12.1%	26.7%	16.9%	100.0%
41	7	35	26	162
25.3%	4.3%	21.6%	16.0%	100.0%
4098	2217	4926	3117	18447
22.2%	12.0%	26.7%	16.9%	100.0%

**CoronaMelder - Ik ben van plan om de CoronaMelder te gaan gebruiken.**

n

CoronaMelder - Ik ben van plan om de CoronaMelder te gaan gebruiken.

4 Neutraal	5 Een beetje mee eens	6 Mee eens	7 Helemaal mee eens	Total
3630	1977	4349	3463	18285
19.9%	10.8%	23.8%	18.9%	100.0%
39	10	24	26	162

24.1%	6.2%	14.8%	16.0%	100.0%
3669	1987	4373	3489	18447
19.9%	10.8%	23.7%	18.9%	100.0%

**nelder - Ik verwacht dat de CoronaMelder bijdraagt aan de bestrijding van tabulation**

erwacht dat de CoronaMelder bijdraagt aan de bestrijding van het coronavirus.

4 Neutraal	5 Een beetje mee eens	6 Mee eens	7 Helemaal mee eens	Total
3899	3537	4723	2335	18285
21.3%	19.3%	25.8%	12.8%	100.0%
42	23	31	21	162
25.9%	14.2%	19.1%	13.0%	100.0%
3941	3560	4754	2356	18447
21.4%	19.3%	25.8%	12.8%	100.0%

**nelder - Gebruiken van de CoronaMelder is een goed idee. Crosstabulation**

onamelder - Gebruiken van de CoronaMelder is een goed idee.

4 Neutraal	5 Een beetje mee eens	6 Mee eens	7 Helemaal mee eens	Total
4255	2764	5130	2677	18285
23.3%	15.1%	28.1%	14.6%	100.0%
45	15	32	23	162

27.8%	9.3%	19.8%	14.2%	100.0%
4300	2779	5162	2700	18447
23.3%	15.1%	28.0%	14.6%	100.0%

**melder - Het is waarschijnlijk dat ik de CoronaMelder zal gaan gebruiken.**

der - Het is waarschijnlijk dat ik de CoronaMelder zal gaan gebruiken.

4 Neutraal	5 Een beetje mee eens	6 Mee eens	7 Helemaal mee eens	Total
3204	2173	4401	3402	18285
17.5%	11.9%	24.1%	18.6%	100.0%
38	12	22	25	162
23.5%	7.4%	13.6%	15.4%	100.0%
3242	2185	4423	3427	18447
17.6%	11.8%	24.0%	18.6%	100.0%

**namelder - Wanneer ik gebruik maak van de CoronaMelder, kan ik erop vertrouwen dat alle informatie die ik geef in strikt vertrouwen wordt behandeld. Crosstabulation**

er ik gebruik maak van de CoronaMelder, kan ik erop vertrouwen dat alle informatie die ik geef in strikt vertrouwen wordt behandeld.

4 Neutraal	5 Een beetje mee eens	6 Mee eens	7 Helemaal mee eens	Total
4024	2105	4380	2376	18285
22.0%	11.5%	24.0%	13.0%	100.0%
42	15	28	16	162

25.9%	9.3%	17.3%	9.9%	100.0%
4066	2120	4408	2392	18447
22.0%	11.5%	23.9%	13.0%	100.0%

**Coronamelder - Ik sta positief tegenover de invoering van de CoronaMelder.**

n

Coronamelder - Ik sta positief tegenover de invoering van de CoronaMelder.

4 Neutraal	5 Een beetje mee eens	6 Mee eens	7 Helemaal mee eens	Total
3858	2111	4694	2977	17492
22.1%	12.1%	26.8%	17.0%	100.0%
240	106	232	140	955
25.1%	11.1%	24.3%	14.7%	100.0%
4098	2217	4926	3117	18447
22.2%	12.0%	26.7%	16.9%	100.0%

**Coronamelder - Ik ben van plan om de CoronaMelder te gaan gebruiken.**

n

Coronamelder - Ik ben van plan om de CoronaMelder te gaan gebruiken.

4 Neutraal	5 Een beetje mee eens	6 Mee eens	7 Helemaal mee eens	Total
3450	1891	4172	3332	17492
19.7%	10.8%	23.9%	19.0%	100.0%
219	96	201	157	955

22.9%	10.1%	21.0%	16.4%	100.0%
3669	1987	4373	3489	18447
19.9%	10.8%	23.7%	18.9%	100.0%

**onamelder - Ik verwacht dat de CoronaMelder bijdraagt aan de bestrijding sstabilation**

erwacht dat de CoronaMelder bijdraagt aan de bestrijding van het coronavirus.

4 Neutraal	5 Een beetje mee eens	6 Mee eens	7 Helemaal mee eens	Total
3705	3398	4521	2248	17492
21.2%	19.4%	25.8%	12.9%	100.0%
236	162	233	108	955
24.7%	17.0%	24.4%	11.3%	100.0%
3941	3560	4754	2356	18447
21.4%	19.3%	25.8%	12.8%	100.0%

**3. Coronamelder - Gebruiken van de CoronaMelder is een goed idee.**

n

onamelder - Gebruiken van de CoronaMelder is een goed idee.

4 Neutraal	5 Een beetje mee eens	6 Mee eens	7 Helemaal mee eens	Total
4059	2643	4920	2573	17492
23.2%	15.1%	28.1%	14.7%	100.0%
241	136	242	127	955

	25.2%	14.2%	25.3%	13.3%	100.0%
	4300	2779	5162	2700	18447
	23.3%	15.1%	28.0%	14.6%	100.0%

**Coronamelder - Het is waarschijnlijk dat ik de CoronaMelder zal gaan gebruiken. Crosstabulation**

Coronamelder - Het is waarschijnlijk dat ik de CoronaMelder zal gaan gebruiken.

	4 Neutraal	5 Een beetje mee eens	6 Mee eens	7 Helemaal mee eens	Total
	3056	2081	4220	3271	17492
	17.5%	11.9%	24.1%	18.7%	100.0%
	186	104	203	156	955
	19.5%	10.9%	21.3%	16.3%	100.0%
	3242	2185	4423	3427	18447
	17.6%	11.8%	24.0%	18.6%	100.0%

**Coronamelder - Wanneer ik gebruik maak van de CoronaMelder, kan ik erop vertrouwen dat alle informatie die ik geef in strikt vertrouwen wordt behandeld. Crosstabulation**

Coronamelder - Wanneer ik gebruik maak van de CoronaMelder, kan ik erop vertrouwen dat alle informatie die ik geef in strikt vertrouwen wordt behandeld.

	4 Neutraal	5 Een beetje mee eens	6 Mee eens	7 Helemaal mee eens	Total
	3857	2019	4168	2272	17492
	22.1%	11.5%	23.8%	13.0%	100.0%
	209	101	240	120	955

21.9%	10.6%	25.1%	12.6%	100.0%
4066	2120	4408	2392	18447
22.0%	11.5%	23.9%	13.0%	100.0%

**.r6 V19. Coronamelder - Ik sta positief tegenover de invoering van de abulation**

Coronamelder - Ik sta positief tegenover de invoering van de CoronaMelder.

4 Neutraal	5 Een beetje mee eens	6 Mee eens	7 Helemaal mee eens	Total
3907	2009	4682	2944	17274
22.6%	11.6%	27.1%	17.0%	100.0%
191	208	244	173	1173
16.3%	17.7%	20.8%	14.7%	100.0%
4098	2217	4926	3117	18447
22.2%	12.0%	26.7%	16.9%	100.0%

**3. Coronamelder - Ik ben van plan om de CoronaMelder te gaan gebruiken.**

Coronamelder - Ik ben van plan om de CoronaMelder te gaan gebruiken.

4 Neutraal	5 Een beetje mee eens	6 Mee eens	7 Helemaal mee eens	Total
3483	1800	4160	3281	17274
20.2%	10.4%	24.1%	19.0%	100.0%
186	187	213	208	1173

15.9%	15.9%	18.2%	17.7%	100.0%
3669	1987	4373	3489	18447
19.9%	10.8%	23.7%	18.9%	100.0%

**V19. Coronamelder - Ik verwacht dat de CoronaMelder bijdraagt aan de bestrijding van het coronavirus.**  
**5. Crosstabulation**

Ik verwacht dat de CoronaMelder bijdraagt aan de bestrijding van het coronavirus.

4 Neutraal	5 Een beetje mee eens	6 Mee eens	7 Helemaal mee eens	Total
3727	3281	4520	2216	17274
21.6%	19.0%	26.2%	12.8%	100.0%
214	279	234	140	1173
18.2%	23.8%	19.9%	11.9%	100.0%
3941	3560	4754	2356	18447
21.4%	19.3%	25.8%	12.8%	100.0%

**V19. Coronamelder - Gebruiken van de CoronaMelder is een goed idee.**

5. Crosstabulation

Ik verwacht dat de CoronaMelder bijdraagt aan de bestrijding van het coronavirus.

4 Neutraal	5 Een beetje mee eens	6 Mee eens	7 Helemaal mee eens	Total
4076	2541	4883	2545	17274
23.6%	14.7%	28.3%	14.7%	100.0%
224	238	279	155	1173

19.1%	20.3%	23.8%	13.2%	100.0%
4300	2779	5162	2700	18447
23.3%	15.1%	28.0%	14.6%	100.0%

**19. Coronamelder - Het is waarschijnlijk dat ik de CoronaMelder zal gaan gebruiken. Crosstabulation**

19.1 - Het is waarschijnlijk dat ik de CoronaMelder zal gaan gebruiken.

4 Neutraal	5 Een beetje mee eens	6 Mee eens	7 Helemaal mee eens	Total
3085	1984	4197	3225	17274
17.9%	11.5%	24.3%	18.7%	100.0%
157	201	226	202	1173
13.4%	17.1%	19.3%	17.2%	100.0%
3242	2185	4423	3427	18447
17.6%	11.8%	24.0%	18.6%	100.0%

**19. Coronamelder - Wanneer ik gebruik maak van de CoronaMelder, kan ik erop vertrouwen wordt behandeld. Crosstabulation**

19.2 - Wanneer ik gebruik maak van de CoronaMelder, kan ik erop vertrouwen dat alle informatie die ik geef in strikt vertrouwen wordt behandeld.

4 Neutraal	5 Een beetje mee eens	6 Mee eens	7 Helemaal mee eens	Total
3862	1970	4186	2231	17274
22.4%	11.4%	24.2%	12.9%	100.0%
204	150	222	161	1173

17.4%	12.8%	18.9%	13.7%	100.0%
4066	2120	4408	2392	18447
22.0%	11.5%	23.9%	13.0%	100.0%

**§ V19. Coronamelder - Ik sta positief tegenover de invoering van de abulation**

Coronamelder - Ik sta positief tegenover de invoering van de CoronaMelder.

4 Neutraal	5 Een beetje mee eens	6 Mee eens	7 Helemaal mee eens	Total
4022	2190	4855	3083	18172
22.1%	12.1%	26.7%	17.0%	100.0%
76	27	71	34	275
27.6%	9.8%	25.8%	12.4%	100.0%
4098	2217	4926	3117	18447
22.2%	12.0%	26.7%	16.9%	100.0%

**Coronamelder - Ik ben van plan om de CoronaMelder te gaan gebruiken.**

in

Coronamelder - Ik ben van plan om de CoronaMelder te gaan gebruiken.

4 Neutraal	5 Een beetje mee eens	6 Mee eens	7 Helemaal mee eens	Total
3600	1959	4324	3451	18172
19.8%	10.8%	23.8%	19.0%	100.0%
69	28	49	38	275

	25.1%	10.2%	17.8%	13.8%	100.0%
	3669	1987	4373	3489	18447
	19.9%	10.8%	23.7%	18.9%	100.0%

**19. Coronamelder - Ik verwacht dat de CoronaMelder bijdraagt aan de bestrijding van het coronavirus.**  
**19. Crosstabulation**

erwacht dat de CoronaMelder bijdraagt aan de bestrijding van het coronavirus.

	4 Neutraal	5 Een beetje mee eens	6 Mee eens	7 Helemaal mee eens	Total
	3873	3505	4695	2323	18172
	21.3%	19.3%	25.8%	12.8%	100.0%
	68	55	59	33	275
	24.7%	20.0%	21.5%	12.0%	100.0%
	3941	3560	4754	2356	18447
	21.4%	19.3%	25.8%	12.8%	100.0%

**19. Coronamelder - Gebruiken van de CoronaMelder is een goed idee.**

in

onamelder - Gebruiken van de CoronaMelder is een goed idee.

	4 Neutraal	5 Een beetje mee eens	6 Mee eens	7 Helemaal mee eens	Total
	4231	2738	5096	2668	18172
	23.3%	15.1%	28.0%	14.7%	100.0%
	69	41	66	32	275

25.1%	14.9%	24.0%	11.6%	100.0%
4300	2779	5162	2700	18447
23.3%	15.1%	28.0%	14.6%	100.0%

### 3. Coronamelder - Het is waarschijnlijk dat ik de CoronaMelder zal gaan gebruiken. Crosstabulation

4. Het is waarschijnlijk dat ik de CoronaMelder zal gaan gebruiken.

4 Neutraal	5 Een beetje mee eens	6 Mee eens	7 Helemaal mee eens	Total
3180	2154	4367	3391	18172
17.5%	11.9%	24.0%	18.7%	100.0%
62	31	56	36	275
22.5%	11.3%	20.4%	13.1%	100.0%
3242	2185	4423	3427	18447
17.6%	11.8%	24.0%	18.6%	100.0%

### 3. Coronamelder - Wanneer ik gebruik maak van de CoronaMelder, kan ik erop vertrouwen dat alle informatie die ik geef in strikt vertrouwen wordt behandeld. Crosstabulation

4. Wanneer ik gebruik maak van de CoronaMelder, kan ik erop vertrouwen dat alle informatie die ik geef in strikt vertrouwen wordt behandeld.

4 Neutraal	5 Een beetje mee eens	6 Mee eens	7 Helemaal mee eens	Total
3990	2091	4353	2361	18172
22.0%	11.5%	24.0%	13.0%	100.0%
76	29	55	31	275

27.6%	10.5%	20.0%	11.3%	100.0%
4066	2120	4408	2392	18447
22.0%	11.5%	23.9%	13.0%	100.0%

## Case Processing Summary

	Cases					
	Valid		Missing		Total	
	N	Percent	N	Percent	N	
A13_1_r6 Vanwege werk of zorg afstand regelmatig op minder dan 1.5 meter - Ja, vanwege mijn werk in de zorg * D36_1_r6 V19. Coronamelder - Ik sta positief tegenover de invoering van de CoronaMelder.	20559	100.0%	0	0.0%	20559	
A13_1_r6 Vanwege werk of zorg afstand regelmatig op minder dan 1.5 meter - Ja, vanwege mijn werk in de zorg * D36_2_r6 V19. Coronamelder - Ik ben van plan om de CoronaMelder te gaan gebruiken.	20559	100.0%	0	0.0%	20559	
A13_1_r6 Vanwege werk of zorg afstand regelmatig op minder dan 1.5 meter - Ja, vanwege mijn werk in de zorg * D36_3_r6 V19. Coronamelder - Ik verwacht dat de CoronaMelder bijdraagt aan de bestrijding van het coronavirus.	20559	100.0%	0	0.0%	20559	
A13_1_r6 Vanwege werk of zorg afstand regelmatig op minder dan 1.5 meter - Ja, vanwege mijn werk in de zorg * D36_4_r6 V19. Coronamelder - Gebruiken van de CoronaMelder is een goed idee.	20559	100.0%	0	0.0%	20559	

A13_1_r6 Vanwege werk of zorg afstand regelmatig op minder dan 1.5 meter - Ja, vanwege mijn werk in de zorg * D36_5_r6 V19. Coronamelder - Het is waarschijnlijk dat ik de CoronaMelder zal gaan gebruiken.	20559	100.0%	0	0.0%	20559
A13_1_r6 Vanwege werk of zorg afstand regelmatig op minder dan 1.5 meter - Ja, vanwege mijn werk in de zorg * D36_6_r6 V19. Coronamelder - Wanneer ik gebruik maak van de CoronaMelder, kan ik erop vertrouwen dat alle informatie die ik geef in strikt vertrouwen wordt behandeld.	20559	100.0%	0	0.0%	20559
A13_2_r6 Vanwege werk of zorg afstand regelmatig op minder dan 1.5 meter - Ja, vanwege mantelzorg * D36_1_r6 V19. Coronamelder - Ik sta positief tegenover de invoering van de CoronaMelder.	20559	100.0%	0	0.0%	20559
A13_2_r6 Vanwege werk of zorg afstand regelmatig op minder dan 1.5 meter - Ja, vanwege mantelzorg * D36_2_r6 V19. Coronamelder - Ik ben van plan om de CoronaMelder te gaan gebruiken.	20559	100.0%	0	0.0%	20559

A13_2_r6 Vanwege werk of zorg afstand regelmatig op minder dan 1.5 meter - Ja, vanwege mantelzorg * D36_3_r6 V19. Coronamelder - Ik verwacht dat de CoronaMelder bijdraagt aan de bestrijding van het coronavirus.	20559	100.0%	0	0.0%	20559
A13_2_r6 Vanwege werk of zorg afstand regelmatig op minder dan 1.5 meter - Ja, vanwege mantelzorg * D36_4_r6 V19. Coronamelder - Gebruiken van de CoronaMelder is een goed idee.	20559	100.0%	0	0.0%	20559
A13_2_r6 Vanwege werk of zorg afstand regelmatig op minder dan 1.5 meter - Ja, vanwege mantelzorg * D36_5_r6 V19. Coronamelder - Het is waarschijnlijk dat ik de CoronaMelder zal gaan gebruiken.	20559	100.0%	0	0.0%	20559
A13_2_r6 Vanwege werk of zorg afstand regelmatig op minder dan 1.5 meter - Ja, vanwege mantelzorg * D36_6_r6 V19. Coronamelder - Wanneer ik gebruik maak van de CoronaMelder, kan ik erop vertrouwen dat alle informatie die ik geef in strikt vertrouwen wordt behandeld.	20559	100.0%	0	0.0%	20559

A13_3_r6 Vanwege werk of zorg afstand regelmatig op minder dan 1.5 meter - Ja, vanwege ander (vrijwilligers) werk * D36_1_r6 V19. Coronamelder - Ik sta positief tegenover de invoering van de CoronaMelder.	20559	100.0%	0	0.0%	20559
A13_3_r6 Vanwege werk of zorg afstand regelmatig op minder dan 1,5 meter - Ja, vanwege ander (vrijwilligers) werk * D36_2_r6 V19. Coronamelder - Ik ben van plan om de CoronaMelder te gaan gebruiken.	20559	100.0%	0	0.0%	20559
A13_3_r6 Vanwege werk of zorg afstand regelmatig op minder dan 1,5 meter - Ja, vanwege ander (vrijwilligers) werk * D36_3_r6 V19. Coronamelder - Ik verwacht dat de CoronaMelder bijdraagt aan de bestrijding van het coronavirus.	20559	100.0%	0	0.0%	20559
A13_3_r6 Vanwege werk of zorg afstand regelmatig op minder dan 1.5 meter - Ja, vanwege ander (vrijwilligers) werk * D36_4_r6 V19. Coronamelder - Gebruiken van de CoronaMelder is een goed idee.	20559	100.0%	0	0.0%	20559

A13_3_r6 Vanwege werk of zorg afstand regelmatig op minder dan 1.5 meter - Ja, vanwege ander (vrijwilligers) werk * D36_5_r6 V19. Coronamelder - Het is waarschijnlijk dat ik de CoronaMelder zal gaan gebruiken.	20559	100.0%	0	0.0%	20559
A13_3_r6 Vanwege werk of zorg afstand regelmatig op minder dan 1.5 meter - Ja, vanwege ander (vrijwilligers) werk * D36_6_r6 V19. Coronamelder - Wanneer ik gebruik maak van de CoronaMelder, kan ik erop vertrouwen dat alle informatie die ik geef in strikt vertrouwen wordt behandeld.	20559	100.0%	0	0.0%	20559
A13_4_r6 Vanwege werk of zorg afstand regelmatig op minder dan 1.5 meter - Ja, het is door mijn werkomgeving onmogelijk om voldoende afstand te houden * D36_1_r6 V19. Coronamelder - Ik sta positief tegenover de invoering van de CoronaMelder.	20559	100.0%	0	0.0%	20559
A13_4_r6 Vanwege werk of zorg afstand regelmatig op minder dan 1.5 meter - Ja, het is door mijn werkomgeving onmogelijk om voldoende afstand te houden * D36_2_r6 V19. Coronamelder - Ik ben van plan om de CoronaMelder te gaan gebruiken.	20559	100.0%	0	0.0%	20559

<p>A13_4_r6 Vanwege werk of zorg afstand regelmatig op minder dan 1.5 meter - Ja, het is door mijn werkomgeving onmogelijk om voldoende afstand te houden * D36_3_r6 V19.  Coronamelder - Ik verwacht dat de CoronaMelder bijdraagt aan de bestrijding van het coronavirus.</p>	20559	100.0%	0	0.0%	20559
<p>A13_4_r6 Vanwege werk of zorg afstand regelmatig op minder dan 1.5 meter - Ja, het is door mijn werkomgeving onmogelijk om voldoende afstand te houden * D36_4_r6 V19.  Coronamelder - Gebruiken van de CoronaMelder is een goed idee.</p>	20559	100.0%	0	0.0%	20559
<p>A13_4_r6 Vanwege werk of zorg afstand regelmatig op minder dan 1.5 meter - Ja, het is door mijn werkomgeving onmogelijk om voldoende afstand te houden * D36_5_r6 V19.  Coronamelder - Het is waarschijnlijk dat ik de CoronaMelder zal gaan gebruiken.</p>	20559	100.0%	0	0.0%	20559

A13_4_r6 Vanwege werk of zorg afstand regelmatig op minder dan 1,5 meter - Ja, het is door mijn werkomgeving onmogelijk om voldoende afstand te houden * D36_6_r6 V19. Coronamelder - Wanneer ik gebruik maak van de CoronaMelder, kan ik erop vertrouwen dat alle informatie die ik geef in strikt vertrouwen wordt behandeld.	20559	100.0%	0	0.0%	20559
A13_5_r6 Vanwege werk of zorg afstand regelmatig op minder dan 1,5 meter - Nee * D36_1_r6 V19. Coronamelder - Ik sta positief tegenover de invoering van de CoronaMelder.	20559	100.0%	0	0.0%	20559
A13_5_r6 Vanwege werk of zorg afstand regelmatig op minder dan 1,5 meter - Nee * D36_2_r6 V19. Coronamelder - Ik ben van plan om de CoronaMelder te gaan gebruiken.	20559	100.0%	0	0.0%	20559
A13_5_r6 Vanwege werk of zorg afstand regelmatig op minder dan 1,5 meter - Nee * D36_3_r6 V19. Coronamelder - Ik verwacht dat de CoronaMelder bijdraagt aan de bestrijding van het coronavirus.	20559	100.0%	0	0.0%	20559

A13_5_r6 Vanwege werk of zorg afstand regelmatig op minder dan 1.5 meter - Nee * D36_4_r6 V19. Coronamelder - Gebruiken van de CoronaMelder is een goed idee.	20559	100.0%	0	0.0%	20559
A13_5_r6 Vanwege werk of zorg afstand regelmatig op minder dan 1.5 meter - Nee * D36_5_r6 V19. Coronamelder - Het is waarschijnlijk dat ik de CoronaMelder zal gaan gebruiken.	20559	100.0%	0	0.0%	20559
A13_5_r6 Vanwege werk of zorg afstand regelmatig op minder dan 1.5 meter - Nee * D36_6_r6 V19. Coronamelder - Wanneer ik gebruik maak van de CoronaMelder, kan ik erop vertrouwen dat alle informatie die ik geef in strikt vertrouwen wordt behandeld.	20559	100.0%	0	0.0%	20559

**A13\_1\_r6 Vanwege werk of zorg afstand regelmatig op minder dan 1.5 meter - Ja, vanwege mijn werk in de zorg \* D36\_1\_r6 V19. Coronamelder - Ik sta positief tegenover de invoering van de CoronaMelder. Crosstabulation**

		D36_1_r6 V19. Coronamelder - Ik sta positief tegenover de invoering van de CoronaMelder.			
		1 Helemaal mee oneens	2 Mee oneens	3 Een beetje mee oneens	
A13_1_r6 Vanwege werk of zorg afstand regelmatig op minder dan 1.5 meter - Ja, vanwege mijn werk in de zorg	0 0	Count	1507	1351	1039
		% within A13_1_r6 Vanwege werk of zorg afstand regelmatig op minder dan 1.5 meter - Ja, vanwege mijn werk in de zorg	8.2%	7.4%	5.7%
	1 1	Count	233	221	151

	1 1	% within A13_1_r6 Vanwege werk of zorg afstand regelmatig op minder dan 1.5 meter - Ja, vanwege mijn werk in de zorg	10.5%	9.9%	6.8%
Total		Count	1740	1572	1190
		% within A13_1_r6 Vanwege werk of zorg afstand regelmatig op minder dan 1.5 meter - Ja, vanwege mijn werk in de zorg	8.5%	7.6%	5.8%

**A13\_1\_r6 Vanwege werk of zorg afstand regelmatig op minder dan 1.5 meter - Ja, vanwege mijn werk in de zorg \* D36\_2\_r6 V19. Coronamelder - Ik ben van plan om de CoronaMelder te gaan gebruiken. Crosstabulation**

		D36_2_r6 V19. Coronamelder - Ik ben van plan om de CoronaMelder te gaan gebruiken.			
			1 Helemaal mee oneens	2 Mee oneens	3 Een beetje mee oneens
A13_1_r6 Vanwege werk of zorg afstand regelmatig op minder dan 1.5 meter - Ja, vanwege mijn werk in de zorg	0 0	Count	2169	1740	845
		% within A13_1_r6 Vanwege werk of zorg afstand regelmatig op minder dan 1.5 meter - Ja, vanwege mijn werk in de zorg	11.8%	9.5%	4.6%
	1 1	Count	312	236	138
		% within A13_1_r6 Vanwege werk of zorg afstand regelmatig op minder dan 1.5 meter - Ja, vanwege mijn werk in de zorg	14.0%	10.6%	6.2%
Total		Count	2481	1976	983
		% within A13_1_r6 Vanwege werk of zorg afstand regelmatig op minder dan 1.5 meter - Ja, vanwege mijn werk in de zorg	12.1%	9.6%	4.8%

**A13\_1\_r6 Vanwege werk of zorg afstand regelmatig op minder dan 1.5 meter - Ja, vanwege mijn werk in de zorg \* D36\_3\_r6 V19. Coronamelder - Ik verwacht dat de CoronaMelder bijdraagt aan de bestrijding van het coronavirus. Crosstabulation**

D36\_3\_r6 V19. Coronamelder - Ik verwacht dat de CoronaMelder bijdraagt aan de bestrijding van het coronavirus.

			1 Helemaal mee oneens	2 Mee oneens	3 Een beetje mee oneens
A13_1_r6 Vanwege werk of zorg afstand regelmatig op minder dan 1.5 meter - Ja, vanwege mijn werk in de zorg	0 0	Count	1259	1425	966
		% within A13_1_r6 Vanwege werk of zorg afstand regelmatig op minder dan 1.5 meter - Ja, vanwege mijn werk in de zorg	6.9%	7.8%	5.3%
	1 1	Count	214	219	142
		% within A13_1_r6 Vanwege werk of zorg afstand regelmatig op minder dan 1.5 meter - Ja, vanwege mijn werk in de zorg	9.6%	9.8%	6.4%
Total		Count	1473	1644	1108
		% within A13_1_r6 Vanwege werk of zorg afstand regelmatig op minder dan 1.5 meter - Ja, vanwege mijn werk in de zorg	7.2%	8.0%	5.4%

**A13\_1\_r6 Vanwege werk of zorg afstand regelmatig op minder dan 1.5 meter - Ja, vanwege mijn  
werk in de zorg \* D36\_4\_r6 V19. Coronamelder - Gebruiken van de CoronaMelder is een goed  
idee. Crosstabulation**

			1 Helemaal mee oneens	2 Mee oneens	3 Een beetje mee oneens
A13_1_r6 Vanwege werk of zorg afstand regelmatig op minder dan 1.5 meter - Ja, vanwege mijn werk in de zorg	0 0	Count	1318	1217	609
		% within A13_1_r6 Vanwege werk of zorg afstand regelmatig op minder dan 1.5 meter - Ja, vanwege mijn werk in de zorg	7.2%	6.6%	4.4%
	1 1	Count	224	189	124
		% within A13_1_r6 Vanwege werk of zorg afstand regelmatig op minder dan 1.5 meter - Ja, vanwege mijn werk in de zorg	10.0%	8.5%	5.6%
Total		Count	1542	1406	933

	% within A13_1_r6 Vanwege werk of zorg afstand regelmatig op minder dan 1.5 meter - Ja, vanwege mijn werk in de zorg	7.5%	6.8%	4.5%
Total				

**A13\_1\_r6 Vanwege werk of zorg afstand regelmatig op minder dan 1.5 meter - Ja, vanwege mijn werk in de zorg \* D36\_5\_r6 V19. Coronamelder - Het is waarschijnlijk dat ik de CoronaMelder zal gaan gebruiken. Crosstabulation**

D36\_5\_r6 V19. Coronamelder - Het is waarschijnlijk dat ik de CoronaMelder zal gaan gebruiken.

			1 Helemaal mee oneens	2 Mee oneens	3 Een beetje mee oneens
A13_1_r6 Vanwege werk of zorg afstand regelmatig op minder dan 1.5 meter - Ja, vanwege mijn werk in de zorg	0 0	Count	2187	1837	988
		% within A13_1_r6 Vanwege werk of zorg afstand regelmatig op minder dan 1.5 meter - Ja, vanwege mijn werk in de zorg	11.9%	10.0%	5.4%
	1 1	Count	314	243	149
		% within A13_1_r6 Vanwege werk of zorg afstand regelmatig op minder dan 1.5 meter - Ja, vanwege mijn werk in de zorg	14.1%	10.9%	6.7%
Total		Count	2501	2080	1137
		% within A13_1_r6 Vanwege werk of zorg afstand regelmatig op minder dan 1.5 meter - Ja, vanwege mijn werk in de zorg	12.2%	10.1%	5.5%

**A13\_1\_r6 Vanwege werk of zorg afstand regelmatig op minder dan 1.5 meter - Ja, vanwege mijn werk in de zorg \* D36\_6\_r6 V19. Coronamelder - Wanneer ik gebruik maak van de CoronaMelder, kan ik erop vertrouwen dat alle informatie die ik geef in strikt vertrouwen wordt behandeld. Crosstabulation**

D36\_6\_r6 V19. Coronamelder - Wanneer ik gebruik maak van de CoronaMelder, kan ik erop vertrouwen dat alle informatie die ik geef in strikt vertrouwen wordt behandeld.

			1 Helemaal mee oneens	2 Mee oneens	3 Een beetje mee oneens
A13_1_r6 Vanwege werk of zorg afstand regelmatig op minder dan 1.5 meter - Ja, vanwege mijn werk in de zorg	0 0	Count	1980	1747	1556

A13_1_r6 Vanwege werk of zorg afstand regelmatig op minder dan 1.5 meter - Ja, vanwege mijn werk in de zorg	0 0	% within A13_1_r6 Vanwege werk of zorg afstand regelmatig op minder dan 1.5 meter - Ja, vanwege mijn werk in de zorg	10.8%	9.5%	8.5%
	1 1	Count	300	242	189
		% within A13_1_r6 Vanwege werk of zorg afstand regelmatig op minder dan 1.5 meter - Ja, vanwege mijn werk in de zorg	13.5%	10.9%	8.5%
Total		Count	2280	1989	1745
		% within A13_1_r6 Vanwege werk of zorg afstand regelmatig op minder dan 1.5 meter - Ja, vanwege mijn werk in de zorg	11.1%	9.7%	8.5%

**A13\_2\_r6 Vanwege werk of zorg afstand regelmatig op minder dan 1.5 meter - Ja, vanwege mantelzorg \* D36\_1\_r6 V19. Coronamelder - Ik sta positief tegenover de invoering van de CoronaMelder. Crosstabulation**

		D36_1_r6 V19. Coronamelder - Ik sta positief tegenover de invoering van de CoronaMelder.			
			1 Helemaal mee oneens	2 Mee oneens	3 Een beetje mee oneens
A13_2_r6 Vanwege werk of zorg afstand regelmatig op minder dan 1.5 meter - Ja, vanwege mantelzorg	0 0	Count	1612	1459	1119
		% within A13_2_r6 Vanwege werk of zorg afstand regelmatig op minder dan 1.5 meter - Ja, vanwege mantelzorg	8.4%	7.6%	5.9%
	1 1	Count	128	113	71
		% within A13_2_r6 Vanwege werk of zorg afstand regelmatig op minder dan 1.5 meter - Ja, vanwege mantelzorg	8.7%	7.7%	4.8%
Total		Count	1740	1572	1190
		% within A13_2_r6 Vanwege werk of zorg afstand regelmatig op minder dan 1.5 meter - Ja, vanwege mantelzorg	8.5%	7.6%	5.8%

**A13\_2\_r6 Vanwege werk of zorg afstand regelmatig op minder dan 1.5 meter - Ja, vanwege mantelzorg \* D36\_2\_r6 V19. Coronamelder - Ik ben van plan om de CoronaMelder te gaan gebruiken. Crosstabulation**

			1 Helemaal mee oneens	2 Mee oneens	3 Een beetje mee oneens
A13_2_r6 Vanwege werk of zorg afstand regelmatig op minder dan 1.5 meter - Ja, vanwege mantelzorg	0 0	Count	2295	1838	921
		% within A13_2_r6 Vanwege werk of zorg afstand regelmatig op minder dan 1.5 meter - Ja, vanwege mantelzorg	12.0%	9.6%	4.8%
	1 1	Count	186	138	62
		% within A13_2_r6 Vanwege werk of zorg afstand regelmatig op minder dan 1.5 meter - Ja, vanwege mantelzorg	12.6%	9.4%	4.2%
Total		Count	2481	1976	983
		% within A13_2_r6 Vanwege werk of zorg afstand regelmatig op minder dan 1.5 meter - Ja, vanwege mantelzorg	12.1%	9.6%	4.8%

**A13\_2\_r6 Vanwege werk of zorg afstand regelmatig op minder dan 1.5 meter - Ja, vanwege mantelzorg \* D36\_3\_r6 V19. Coronamelder - Ik verwacht dat de CoronaMelder bijdraagt aan de bestrijding van het coronavirus. Crosstabulation**

			1 Helemaal mee oneens	2 Mee oneens	3 Een beetje mee oneens
A13_2_r6 Vanwege werk of zorg afstand regelmatig op minder dan 1.5 meter - Ja, vanwege mantelzorg	0 0	Count	1354	1537	1028
		% within A13_2_r6 Vanwege werk of zorg afstand regelmatig op minder dan 1.5 meter - Ja, vanwege mantelzorg	7.1%	8.1%	5.4%
	1 1	Count	119	107	80
		% within A13_2_r6 Vanwege werk of zorg afstand regelmatig op minder dan 1.5 meter - Ja, vanwege mantelzorg	8.1%	7.3%	5.4%
Total		Count	1473	1644	1108

	% within A13_2_r6 Vanwege werk of zorg afstand regelmatig op minder dan 1.5 meter - Ja, vanwege mantelzorg	7.2%	8.0%	5.4%
Total				

**A13\_2\_r6 Vanwege werk of zorg afstand regelmatig op minder dan 1.5 meter - Ja, vanwege mantelzorg \* D36\_4\_r6 V19. Coronamelder - Gebruiken van de CoronaMelder is een goed idee.**

**Crosstabulation**

D36\_4\_r6 V19. Coronamelder - Gebruiken van de CoronaMelder is een goed idee.

			1 Helemaal mee oneens	2 Mee oneens	3 Een beetje mee oneens
A13_2_r6 Vanwege werk of zorg afstand regelmatig op minder dan 1.5 meter - Ja, vanwege mantelzorg	0 0	Count	1421	1308	877
		% within A13_2_r6 Vanwege werk of zorg afstand regelmatig op minder dan 1.5 meter - Ja, vanwege mantelzorg	7.4%	6.9%	4.6%
	1 1	Count	121	98	56
		% within A13_2_r6 Vanwege werk of zorg afstand regelmatig op minder dan 1.5 meter - Ja, vanwege mantelzorg	8.2%	6.6%	3.8%
Total		Count	1542	1406	933
		% within A13_2_r6 Vanwege werk of zorg afstand regelmatig op minder dan 1.5 meter - Ja, vanwege mantelzorg	7.5%	6.8%	4.5%

**A13\_2\_r6 Vanwege werk of zorg afstand regelmatig op minder dan 1.5 meter - Ja, vanwege mantelzorg \* D36\_5\_r6 V19. Coronamelder - Het is waarschijnlijk dat ik de CoronaMelder zal gaan gebruiken. Crosstabulation**

D36\_5\_r6 V19. Coronamelder - Het is waarschijnlijk dat ik de CoronaMelder zal gaan gebruiken.

			1 Helemaal mee oneens	2 Mee oneens	3 Een beetje mee oneens
A13_2_r6 Vanwege werk of zorg afstand regelmatig op minder dan 1.5 meter - Ja, vanwege mantelzorg	0 0	Count	2310	1940	1061
		% within A13_2_r6 Vanwege werk of zorg afstand regelmatig op minder dan 1.5 meter - Ja, vanwege mantelzorg	12.1%	10.2%	5.6%
	1 1	Count	191	140	76

	1 1	% within A13_2_r6 Vanwege werk of zorg afstand regelmatig op minder dan 1.5 meter - Ja, vanwege mantelzorg	13.0%	9.5%	5.2%
Total		Count	2501	2080	1137
		% within A13_2_r6 Vanwege werk of zorg afstand regelmatig op minder dan 1.5 meter - Ja, vanwege mantelzorg	12.2%	10.1%	5.5%

**A13\_2\_r6 Vanwege werk of zorg afstand regelmatig op minder dan 1.5 meter - Ja, vanwege mantelzorg \* D36\_6\_r6 V19. Coronamelder - Wanneer ik gebruik maak van de CoronaMelder, kan ik erop vertrouwen dat alle informatie die ik geef in strikt vertrouwen wordt behandeld.**

		Crosstabulation			
		maak van de CoronaMelder, kan ik erop vertrouwen dat alle informatie die ik geef in strikt vertrouwen wordt behandeld.			
		1 Helemaal mee oneens	2 Mee oneens	3 Een beetje mee oneens	
A13_2_r6 Vanwege werk of zorg afstand regelmatig op minder dan 1.5 meter - Ja, vanwege mantelzorg	0 0	Count	2104	1846	1636
		% within A13_2_r6 Vanwege werk of zorg afstand regelmatig op minder dan 1.5 meter - Ja, vanwege mantelzorg	11.0%	9.7%	8.6%
	1 1	Count	176	143	109
		% within A13_2_r6 Vanwege werk of zorg afstand regelmatig op minder dan 1.5 meter - Ja, vanwege mantelzorg	11.9%	9.7%	7.4%
Total		Count	2280	1989	1745
		% within A13_2_r6 Vanwege werk of zorg afstand regelmatig op minder dan 1.5 meter - Ja, vanwege mantelzorg	11.1%	9.7%	8.5%

**A13\_3\_r6 Vanwege werk of zorg afstand regelmatig op minder dan 1.5 meter - Ja, vanwege ander (vrijwilligers) werk \* D36\_1\_r6 V19. Coronamelder - Ik sta positief tegenover de invoering van de CoronaMelder. Crosstabulation**

		Crosstabulation			
		D36_1_r6 V19. Coronamelder - Ik sta positief tegenover de invoering van de CoronaMelder.			
		1 Helemaal mee oneens	2 Mee oneens	3 Een beetje mee oneens	
A13_3_r6 Vanwege werk of zorg afstand regelmatig op minder dan 1.5 meter - Ja, vanwege ander (vrijwilligers) werk	0 0	Count	1518	1390	1056

A13_3_r6 Vanwege werk of zorg afstand regelmatig op minder dan 1.5 meter - Ja, vanwege ander (vrijwilligers) werk	0 0	% within A13_3_r6 Vanwege werk of zorg afstand regelmatig op minder dan 1.5 meter - Ja, vanwege ander (vrijwilligers) werk	8.3%	7.6%	5.7%
	1 1	Count	222	182	134
		% within A13_3_r6 Vanwege werk of zorg afstand regelmatig op minder dan 1.5 meter - Ja, vanwege ander (vrijwilligers) werk	10.2%	8.4%	6.2%
Total		Count	1740	1572	1190
		% within A13_3_r6 Vanwege werk of zorg afstand regelmatig op minder dan 1.5 meter - Ja, vanwege ander (vrijwilligers) werk	8.5%	7.6%	5.8%

**A13\_3\_r6 Vanwege werk of zorg afstand regelmatig op minder dan 1.5 meter - Ja, vanwege ander (vrijwilligers) werk \* D36\_2\_r6 V19. Coronameider - Ik ben van plan om de CoronaMeider te gaan gebruiken. Crosstabulation**

		D36_2_r6 V19. Coronameider - Ik ben van plan om de CoronaMeider te gaan gebruiken.			
			1 Helemaal mee oneens	2 Mee oneens	3 Een beetje mee oneens
A13_3_r6 Vanwege werk of zorg afstand regelmatig op minder dan 1.5 meter - Ja, vanwege ander (vrijwilligers) werk	0 0	Count	2188	1771	863
		% within A13_3_r6 Vanwege werk of zorg afstand regelmatig op minder dan 1.5 meter - Ja, vanwege ander (vrijwilligers) werk	11.9%	9.6%	4.7%
	1 1	Count	293	205	120
		% within A13_3_r6 Vanwege werk of zorg afstand regelmatig op minder dan 1.5 meter - Ja, vanwege ander (vrijwilligers) werk	13.5%	9.4%	5.5%
Total		Count	2481	1976	983

	% within A13_3_r6 Vanwege werk of zorg afstand regelmatig op minder dan 1.5 meter - Ja, vanwege ander (vrijwilligers) werk	12.1%	9.6%	4.8%
Total				

**A13\_3\_r6 Vanwege werk of zorg afstand regelmatig op minder dan 1.5 meter - Ja, vanwege ander (vrijwilligers) werk \* D36\_3\_r6 V19. Coronamelder - Ik verwacht dat de CoronaMelder bijdraagt aan de bestrijding van het coronavirus. Crosstabulation**

		D36_3_r6 V19. Coronamelder - Ik verwacht dat de CoronaMelder bijdraagt aan de bestrijding van het coronavirus.			
		1 Helemaal mee oneens	2 Mee oneens	3 Een beetje mee oneens	
A13_3_r6 Vanwege werk of zorg afstand regelmatig op minder dan 1.5 meter - Ja, vanwege ander (vrijwilligers) werk	0 0	Count	1299	1465	989
		% within A13_3_r6 Vanwege werk of zorg afstand regelmatig op minder dan 1.5 meter - Ja, vanwege ander (vrijwilligers) werk	7.1%	8.0%	5.4%
	1 1	Count	174	179	119
		% within A13_3_r6 Vanwege werk of zorg afstand regelmatig op minder dan 1.5 meter - Ja, vanwege ander (vrijwilligers) werk	8.0%	8.2%	5.5%
Total		Count	1473	1644	1108
		% within A13_3_r6 Vanwege werk of zorg afstand regelmatig op minder dan 1.5 meter - Ja, vanwege ander (vrijwilligers) werk	7.2%	8.0%	5.4%

**A13\_3\_r6 Vanwege werk of zorg afstand regelmatig op minder dan 1.5 meter - Ja, vanwege ander (vrijwilligers) werk \* D36\_4\_r6 V19. Coronamelder - Gebruiken van de CoronaMelder is een goed idee. Crosstabulation**

		D36_4_r6 V19. Coronamelder - Gebruiken van de CoronaMelder is een goed idee.			
		1 Helemaal mee oneens	2 Mee oneens	3 Een beetje mee oneens	
A13_3_r6 Vanwege werk of zorg afstand regelmatig op minder dan 1.5 meter - Ja, vanwege ander (vrijwilligers) werk	0 0	Count	1353	1255	822

A13_3_r6 Vanwege werk of zorg afstand regelmatig op minder dan 1.5 meter - Ja, vanwege ander (vrijwilligers) werk	0 0	% within A13_3_r6 Vanwege werk of zorg afstand regelmatig op minder dan 1.5 meter - Ja, vanwege ander (vrijwilligers) werk	7.4%	6.8%	4.5%
	1 1	Count	189	151	111
		% within A13_3_r6 Vanwege werk of zorg afstand regelmatig op minder dan 1.5 meter - Ja, vanwege ander (vrijwilligers) werk	8.7%	6.9%	5.1%
Total		Count	1542	1406	933
		% within A13_3_r6 Vanwege werk of zorg afstand regelmatig op minder dan 1.5 meter - Ja, vanwege ander (vrijwilligers) werk	7.5%	6.8%	4.5%

**A13\_3\_r6 Vanwege werk of zorg afstand regelmatig op minder dan 1.5 meter - Ja, vanwege ander (vrijwilligers) werk \* D36\_5\_r6 V19. Coronameider - Het is waarschijnlijk dat ik de CoronaMelder zal gaan gebruiken. Crosstabulation**

		D36_5_r6 V19. Coronameider - Het is waarschijnlijk dat ik de CoronaMelder zal gaan gebruiken.			
			1 Helemaal mee oneens	2 Mee oneens	3 Een beetje mee oneens
A13_3_r6 Vanwege werk of zorg afstand regelmatig op minder dan 1.5 meter - Ja, vanwege ander (vrijwilligers) werk	0 0	Count	2216	1847	1008
		% within A13_3_r6 Vanwege werk of zorg afstand regelmatig op minder dan 1.5 meter - Ja, vanwege ander (vrijwilligers) werk	12.1%	10.0%	5.5%
	1 1	Count	285	233	129
		% within A13_3_r6 Vanwege werk of zorg afstand regelmatig op minder dan 1.5 meter - Ja, vanwege ander (vrijwilligers) werk	13.1%	10.7%	5.9%
Total		Count	2501	2080	1137

	% within A13_3_r6 Vanwege werk of zorg afstand regelmatig op minder dan 1.5 meter - Ja, vanwege ander (vrijwilligers) werk	12.2%	10.1%	5.5%
Total				

**A13\_3\_r6 Vanwege werk of zorg afstand regelmatig op minder dan 1.5 meter - Ja, vanwege ander (vrijwilligers) werk \* D36\_6\_r6 V19. Coronamelder - Wanneer ik gebruik maak van de CoronaMelder, kan ik erop vertrouwen dat alle informatie die ik geef in strikt vertrouwen wordt behandeld. Crosstabulation**

maak van de CoronaMelder, kan ik erop vertrouwen dat alle informatie die ik geef in strikt vertrouwen wordt behandeld.

			1 Helemaal mee oneens	2 Mee oneens	3 Een beetje mee oneens
A13_3_r6 Vanwege werk of zorg afstand regelmatig op minder dan 1.5 meter - Ja, vanwege ander (vrijwilligers) werk	0 0	Count	2038	1774	1571
		% within A13_3_r6 Vanwege werk of zorg afstand regelmatig op minder dan 1.5 meter - Ja, vanwege ander (vrijwilligers) werk	11.1%	9.6%	8.5%
	1 1	Count	242	215	174
		% within A13_3_r6 Vanwege werk of zorg afstand regelmatig op minder dan 1.5 meter - Ja, vanwege ander (vrijwilligers) werk	11.1%	9.9%	8.0%
Total		Count	2280	1989	1745
		% within A13_3_r6 Vanwege werk of zorg afstand regelmatig op minder dan 1.5 meter - Ja, vanwege ander (vrijwilligers) werk	11.1%	9.7%	8.5%

**A13\_4\_r6 Vanwege werk of zorg afstand regelmatig op minder dan 1.5 meter - Ja, het is door mijn werkomgeving onmogelijk om voldoende afstand te houden \* D36\_1\_r6 V19. Coronamelder - Ik sta positief tegenover de invoering van de CoronaMelder. Crosstabulation**

D36\_1\_r6 V19. Coronamelder - Ik sta positief tegenover de invoering van de CoronaMelder.

			1 Helemaal mee oneens	2 Mee oneens	3 Een beetje mee oneens
A13_4_r6 Vanwege werk of zorg afstand regelmatig op minder dan 1.5 meter - Ja, het is door mijn werkomgeving onmogelijk om voldoende afstand te houden	0 0	Count	1390	1294	982

A13_4_r6 Vanwege werk of zorg afstand regelmatig op minder dan 1.5 meter - Ja, het is door mijn werkomgeving onmogelijk om voldoende afstand te houden	0 0	% within A13_4_r6 Vanwege werk of zorg afstand regelmatig op minder dan 1.5 meter - Ja, het is door mijn werkomgeving onmogelijk om voldoende afstand te houden	7.8%	7.3%	5.5%
	1 1	Count	350	278	208
		% within A13_4_r6 Vanwege werk of zorg afstand regelmatig op minder dan 1.5 meter - Ja, het is door mijn werkomgeving onmogelijk om voldoende afstand te houden	12.4%	9.8%	7.4%
Total		Count	1740	1572	1190
		% within A13_4_r6 Vanwege werk of zorg afstand regelmatig op minder dan 1.5 meter - Ja, het is door mijn werkomgeving onmogelijk om voldoende afstand te houden	8.5%	7.6%	5.8%

**A13\_4\_r6 Vanwege werk of zorg afstand regelmatig op minder dan 1.5 meter - Ja, het is door mijn werkomgeving onmogelijk om voldoende afstand te houden \* D36\_2\_r6 V19. Coronamelder - Ik ben van plan om de CoronaMelder te gaan gebruiken. Crosstabulation**

		D36_2_r6 V19. Coronamelder - Ik ben van plan om de CoronaMelder te gaan gebruiken.			
		1 Helemaal mee oneens	2 Mee oneens	3 Een beetje mee oneens	
A13_4_r6 Vanwege werk of zorg afstand regelmatig op minder dan 1.5 meter - Ja, het is door mijn werkomgeving onmogelijk om voldoende afstand te houden	0 0	Count	2025	1679	815
		% within A13_4_r6 Vanwege werk of zorg afstand regelmatig op minder dan 1.5 meter - Ja, het is door mijn werkomgeving onmogelijk om voldoende afstand te houden	11.4%	9.5%	4.6%

	1 1	Count	456	297	168
		% within A13_4_r6 Vanwege werk of zorg afstand regelmatig op minder dan 1.5 meter - Ja, het is door mijn werkomgeving onmogelijk om voldoende afstand te houden	16.1%	10.5%	5.9%
Total		Count	2481	1976	983
		% within A13_4_r6 Vanwege werk of zorg afstand regelmatig op minder dan 1.5 meter - Ja, het is door mijn werkomgeving onmogelijk om voldoende afstand te houden	12.1%	9.6%	4.8%

**A13\_4\_r6 Vanwege werk of zorg afstand regelmatig op minder dan 1.5 meter - Ja, het is door mijn werkomgeving onmogelijk om voldoende afstand te houden \* D36\_3\_r6 V19. Coronamelder - Ik verwacht dat de CoronaMelder bijdraagt aan de bestrijding van het coronavirus.**

		Coronamelder bijdraagt aan de bestrijding van het coronavirus.			
		1 Helemaal mee oneens	2 Mee oneens	3 Een beetje mee oneens	
A13_4_r6 Vanwege werk of zorg afstand regelmatig op minder dan 1.5 meter - Ja, het is door mijn werkomgeving onmogelijk om voldoende afstand te houden	0 0	Count	1153	1345	925
		% within A13_4_r6 Vanwege werk of zorg afstand regelmatig op minder dan 1.5 meter - Ja, het is door mijn werkomgeving onmogelijk om voldoende afstand te houden	6.5%	7.6%	5.2%
	1 1	Count	320	299	183

	1 1	% within A13_4_r6 Vanwege werk of zorg afstand regelmatig op minder dan 1.5 meter - Ja, het is door mijn werkomgeving onmogelijk om voldoende afstand te houden	11.3%	10.6%	6.5%
Total		Count	1473	1644	1108
		% within A13_4_r6 Vanwege werk of zorg afstand regelmatig op minder dan 1.5 meter - Ja, het is door mijn werkomgeving onmogelijk om voldoende afstand te houden	7.2%	8.0%	5.4%

**A13\_4\_r6 Vanwege werk of zorg afstand regelmatig op minder dan 1.5 meter - Ja, het is door mijn werkomgeving onmogelijk om voldoende afstand te houden \* D36\_4\_r6 V19. Coronamelder - Gebruiken van de CoronaMelder is een goed idee. Crosstabulation**

		D36_4_r6 V19. Coronamelder - Gebruiken van de CoronaMelder is een goed idee.			
			1 Helemaal mee oneens	2 Mee oneens	3 Een beetje mee oneens
A13_4_r6 Vanwege werk of zorg afstand regelmatig op minder dan 1.5 meter - Ja, het is door mijn werkomgeving onmogelijk om voldoende afstand te houden	0 0	Count	1213	1162	786
		% within A13_4_r6 Vanwege werk of zorg afstand regelmatig op minder dan 1.5 meter - Ja, het is door mijn werkomgeving onmogelijk om voldoende afstand te houden	6.8%	6.6%	4.4%
	1 1	Count	329	244	147
		% within A13_4_r6 Vanwege werk of zorg afstand regelmatig op minder dan 1.5 meter - Ja, het is door mijn werkomgeving onmogelijk om voldoende afstand te houden	11.6%	8.6%	5.2%
Total		Count	1542	1406	933

	% within A13_4_r6 Vanwege werk of zorg afstand regelmatig op minder dan 1.5 meter - Ja, het is door mijn werkomgeving onmogelijk om voldoende afstand te houden	7.5%	6.8%	4.5%
Total				

**A13\_4\_r6 Vanwege werk of zorg afstand regelmatig op minder dan 1.5 meter - Ja, het is door mijn werkomgeving onmogelijk om voldoende afstand te houden \* D36\_5\_r6 V19. Coronamelder - Het is waarschijnlijk dat ik de CoronaMelder zal gaan gebruiken. Crosstabulation**

			1 Helemaal mee oneens	2 Mee oneens	3 Een beetje mee oneens
A13_4_r6 Vanwege werk of zorg afstand regelmatig op minder dan 1.5 meter - Ja, het is door mijn werkomgeving onmogelijk om voldoende afstand te houden	0 0	Count	2058	1755	964
		% within A13_4_r6 Vanwege werk of zorg afstand regelmatig op minder dan 1.5 meter - Ja, het is door mijn werkomgeving onmogelijk om voldoende afstand te houden	11.6%	9.9%	5.4%
	1 1	Count	443	325	173
		% within A13_4_r6 Vanwege werk of zorg afstand regelmatig op minder dan 1.5 meter - Ja, het is door mijn werkomgeving onmogelijk om voldoende afstand te houden	15.7%	11.5%	6.1%
Total		Count	2501	2080	1137
		% within A13_4_r6 Vanwege werk of zorg afstand regelmatig op minder dan 1.5 meter - Ja, het is door mijn werkomgeving onmogelijk om voldoende afstand te houden	12.2%	10.1%	5.5%

**A13\_4\_r6 Vanwege werk of zorg afstand regelmatig op minder dan 1.5 meter - Ja, het is door mijn werkomgeving onmogelijk om voldoende afstand te houden \* D36\_6\_r6 V19. Coronamelder - Wanneer ik gebruik maak van de CoronaMelder, kan ik erop vertrouwen dat alle informatie die ik geef in strikt vertrouwen wordt behandeld. Crosstabulation**

		maak van de CoronaMelder, kan ik erop vertrouwen dat alle informatie die ik geef in strikt vertrouwen wordt behandeld.			
		1 Helemaal mee oneens	2 Mee oneens	3 Een beetje mee oneens	
A13_4_r6 Vanwege werk of zorg afstand regelmatig op minder dan 1.5 meter - Ja, het is door mijn werkomgeving onmogelijk om voldoende afstand te houden	0 0	Count	1839	1667	1499
		% within A13_4_r6 Vanwege werk of zorg afstand regelmatig op minder dan 1.5 meter - Ja, het is door mijn werkomgeving onmogelijk om voldoende afstand te houden	10.4%	9.4%	8.5%
	1 1	Count	441	322	246
		% within A13_4_r6 Vanwege werk of zorg afstand regelmatig op minder dan 1.5 meter - Ja, het is door mijn werkomgeving onmogelijk om voldoende afstand te houden	15.6%	11.4%	8.7%
Total		Count	2280	1989	1745
		% within A13_4_r6 Vanwege werk of zorg afstand regelmatig op minder dan 1.5 meter - Ja, het is door mijn werkomgeving onmogelijk om voldoende afstand te houden	11.1%	9.7%	8.5%

**A13\_5\_r6 Vanwege werk of zorg afstand regelmatig op minder dan 1.5 meter - Nee \* D36\_1\_r6 V19. Coronamelder - Ik sta positief tegenover de invoering van de CoronaMelder.**

		Crosstabulation			
		D36_1_r6 V19. Coronamelder - Ik sta positief tegenover de invoering van de CoronaMelder.			
		1 Helemaal mee oneens	2 Mee oneens	3 Een beetje mee oneens	
A13_5_r6 Vanwege werk of zorg afstand regelmatig op minder dan 1.5 meter - Nee	0 0	Count	824	716	516

A13_5_r6 Vanwege werk of zorg afstand regelmatig op minder dan 1.5 meter - Nee	0 0	% within A13_5_r6 Vanwege werk of zorg afstand regelmatig op minder dan 1.5 meter - Nee	10.4%	9.0%	6.5%
	1 1	Count	916	856	674
		% within A13_5_r6 Vanwege werk of zorg afstand regelmatig op minder dan 1.5 meter - Nee	7.2%	6.8%	5.3%
Total		Count	1740	1572	1190
		% within A13_5_r6 Vanwege werk of zorg afstand regelmatig op minder dan 1.5 meter - Nee	8.5%	7.6%	5.8%

**A13\_5\_r6 Vanwege werk of zorg afstand regelmatig op minder dan 1.5 meter - Nee \* D36\_2\_r6 V19. Coronamelder - Ik ben van plan om de CoronaMelder te gaan gebruiken. Crosstabulation**

D36\_2\_r6 V19. Coronamelder - Ik ben van plan om de CoronaMelder te gaan gebruiken.

		D36_2_r6 V19. Coronamelder - Ik ben van plan om de CoronaMelder te gaan gebruiken.			
			1 Helemaal mee oneens	2 Mee oneens	3 Een beetje mee oneens
A13_5_r6 Vanwege werk of zorg afstand regelmatig op minder dan 1.5 meter - Nee	0 0	Count	1109	801	437
		% within A13_5_r6 Vanwege werk of zorg afstand regelmatig op minder dan 1.5 meter - Nee	14.0%	10.1%	5.5%
1 1	Count	1372	1175	546	
	% within A13_5_r6 Vanwege werk of zorg afstand regelmatig op minder dan 1.5 meter - Nee	10.9%	9.3%	4.3%	
Total	Count	2481	1976	983	
	% within A13_5_r6 Vanwege werk of zorg afstand regelmatig op minder dan 1.5 meter - Nee	12.1%	9.6%	4.8%	

**A13\_5\_r6 Vanwege werk of zorg afstand regelmatig op minder dan 1.5 meter - Nee \* D36\_3\_r6 V19. Coronamelder - Ik verwacht dat de CoronaMelder bijdraagt aan de bestrijding van het coronavirus. Crosstabulation**

D36\_3\_r6 V19. Coronamelder - Ik verwacht dat de CoronaMelder bijdraagt aan de bestrijding van het coronavirus.

---

			1 Helemaal mee oneens	2 Mee oneens	3 Een beetje mee oneens
A13_5_r6 Vanwege werk of zorg afstand regelmatig op minder dan 1.5 meter - Nee	0 0	Count	728	734	472
		% within A13_5_r6 Vanwege werk of zorg afstand regelmatig op minder dan 1.5 meter - Nee	9.2%	9.3%	6.0%
	1 1	Count	745	910	636
		% within A13_5_r6 Vanwege werk of zorg afstand regelmatig op minder dan 1.5 meter - Nee	5.9%	7.2%	5.0%
Total		Count	1473	1644	1108
		% within A13_5_r6 Vanwege werk of zorg afstand regelmatig op minder dan 1.5 meter - Nee	7.2%	8.0%	5.4%

**A13\_5\_r6 Vanwege werk of zorg afstand regelmatig op minder dan 1.5 meter - Nee \* D36\_4\_r6  
V19. Coronamelder - Gebruiken van de CoronaMelder is een goed idee. Crosstabulation**

D36\_4\_r6 V19. Coronamelder - Gebruiken van de  
CoronaMelder is een goed idee.

			1 Helemaal mee oneens	2 Mee oneens	3 Een beetje mee oneens
A13_5_r6 Vanwege werk of zorg afstand regelmatig op minder dan 1.5 meter - Nee	0 0	Count	784	617	402
		% within A13_5_r6 Vanwege werk of zorg afstand regelmatig op minder dan 1.5 meter - Nee	9.7%	7.8%	5.1%
	1 1	Count	778	789	531
		% within A13_5_r6 Vanwege werk of zorg afstand regelmatig op minder dan 1.5 meter - Nee	6.2%	6.2%	4.2%
Total		Count	1542	1406	933
		% within A13_5_r6 Vanwege werk of zorg afstand regelmatig op minder dan 1.5 meter - Nee	7.5%	6.8%	4.5%

**A13\_5\_r6 Vanwege werk of zorg afstand regelmatig op minder dan 1.5 meter - Nee \* D36\_5\_r6 V19. Coronamelder - Het is waarschijnlijk dat ik de CoronaMelder zal gaan gebruiken.**

**Crosstabulation**

A13\_5\_r6 Vanwege werk of zorg afstand regelmatig op minder dan 1.5 meter - Nee \* D36\_5\_r6 V19. Coronamelder - Het is waarschijnlijk dat ik de CoronaMelder zal gaan gebruiken.

			1 Helemaal mee oneens	2 Mee oneens	3 Een beetje mee oneens
A13_5_r6 Vanwege werk of zorg afstand regelmatig op minder dan 1.5 meter - Nee	0 0	Count	1097	855	479
		% within A13_5_r6 Vanwege werk of zorg afstand regelmatig op minder dan 1.5 meter - Nee	13.9%	10.8%	6.1%
	1 1	Count	1404	1225	658
		% within A13_5_r6 Vanwege werk of zorg afstand regelmatig op minder dan 1.5 meter - Nee	11.1%	9.7%	5.2%
Total		Count	2501	2080	1137
		% within A13_5_r6 Vanwege werk of zorg afstand regelmatig op minder dan 1.5 meter - Nee	12.2%	10.1%	5.5%

**A13\_5\_r6 Vanwege werk of zorg afstand regelmatig op minder dan 1.5 meter - Nee \* D36\_6\_r6 V19. Coronamelder - Wanneer ik gebruik maak van de CoronaMelder, kan ik erop vertrouwen dat alle informatie die ik geef in strikt vertrouwen wordt behandeld.**

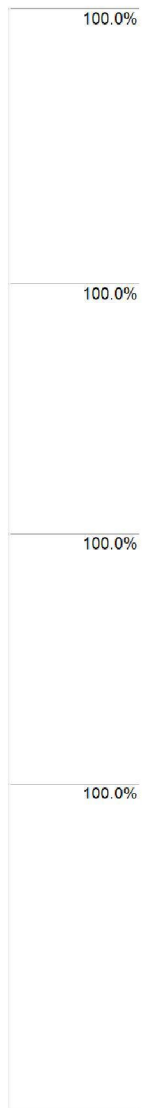
A13\_5\_r6 Vanwege werk of zorg afstand regelmatig op minder dan 1.5 meter - Nee \* D36\_6\_r6 V19. Coronamelder - Wanneer ik gebruik maak van de CoronaMelder, kan ik erop vertrouwen dat alle informatie die ik geef in strikt vertrouwen wordt behandeld.

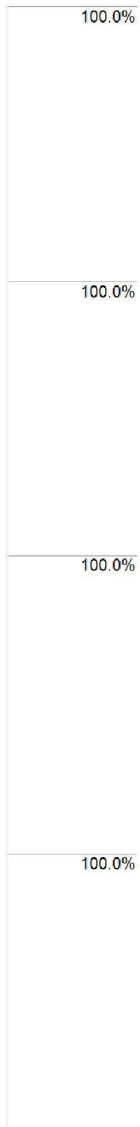
			1 Helemaal mee oneens	2 Mee oneens	3 Een beetje mee oneens
A13_5_r6 Vanwege werk of zorg afstand regelmatig op minder dan 1.5 meter - Nee	0 0	Count	1037	841	648
		% within A13_5_r6 Vanwege werk of zorg afstand regelmatig op minder dan 1.5 meter - Nee	13.1%	10.6%	8.2%
	1 1	Count	1243	1148	1097
		% within A13_5_r6 Vanwege werk of zorg afstand regelmatig op minder dan 1.5 meter - Nee	9.8%	9.1%	8.7%
Total		Count	2280	1989	1745

	% within A13_5_r6 Vanwege werk of zorg afstand regelmatig op minder dan 1.5 meter - Nee	11.1%	9.7%	8.5%
Total				


Total	Percent
	100.0%
	100.0%
	100.0%
	100.0%
















**wege mijn werk in de zorg \* D36\_1\_r6 V19. Coronamelder - Ik sta positief  
Melder. Crosstabulation**

Melder - Ik sta positief tegenover de invoering van de CoronaMelder.

	4 Neutraal	5 Een beetje mee eens	6 Mee eens	7 Helemaal mee eens	Total
	4023	2163	4999	3248	18330
	21.9%	11.8%	27.3%	17.7%	100.0%
	543	286	505	290	2229

	24.4%	12.8%	22.7%	13.0%	100.0%
	4566	2449	5504	3538	20559
	22.2%	11.9%	26.8%	17.2%	100.0%

**vege mijn werk in de zorg \* D36\_2\_r6 V19. Coronamelder - Ik ben van plan  
nemen. Crosstabulation**

Coronamelder - Ik ben van plan om de CoronaMelder te gaan gebruiken.

	4 Neutraal	5 Een beetje mee eens	6 Mee eens	7 Helemaal mee eens	Total
	3595	1953	4417	3611	18330
	19.6%	10.7%	24.1%	19.7%	100.0%
	497	243	455	348	2229
	22.3%	10.9%	20.4%	15.6%	100.0%
	4092	2196	4872	3959	20559
	19.9%	10.7%	23.7%	19.3%	100.0%

**vege mijn werk in de zorg \* D36\_3\_r6 V19. Coronamelder - Ik verwacht dat  
n het coronavirus. Crosstabulation**

Coronamelder verwacht dat de CoronaMelder bijdraagt aan de bestrijding van het coronavirus.

Total

4 Neutraal	5 Een beetje mee eens	6 Mee eens	7 Helemaal mee eens	Total
3864	3553	4848	2415	18330
21.1%	19.4%	26.4%	13.2%	100.0%
509	410	492	243	2229
22.8%	18.4%	22.1%	10.9%	100.0%
4373	3963	5340	2658	20559
21.3%	19.3%	26.0%	12.9%	100.0%

**vege mijn werk in de zorg \* D36\_4\_r6 V19. Coronamelder - Gebruiken van ee. Crosstabulation**

onamelder - Gebruiken van de CoronaMelder is een goed idee.

4 Neutraal	5 Een beetje mee eens	6 Mee eens	7 Helemaal mee eens	Total
4180	2781	5231	2794	18330
22.8%	15.2%	28.5%	15.2%	100.0%
573	306	559	254	2229
25.7%	13.7%	25.1%	11.4%	100.0%
4753	3087	5790	3048	20559

23.1%	15.0%	28.2%	14.8%	100.0%
-------	-------	-------	-------	--------

**vanwege mijn werk in de zorg \* D36\_5\_r6 V19. Coronamelder - Het is van gebruiken. Crosstabulation**

Coronamelder - Het is waarschijnlijk dat ik de CoronaMelder zal gaan gebruiken.

4 Neutraal	5 Een beetje mee eens	6 Mee eens	7 Helemaal mee eens	Total
3158	2143	4458	3559	18330
17.2%	11.7%	24.3%	19.4%	100.0%
438	269	480	336	2229
19.7%	12.1%	21.5%	15.1%	100.0%
3596	2412	4938	3895	20559
17.5%	11.7%	24.0%	18.9%	100.0%

**vanwege mijn werk in de zorg \* D36\_6\_r6 V19. Coronamelder - Wanneer ik die ik geef in strikt vertrouwen wordt behandeld. Crosstabulation**

Coronamelder - Wanneer ik gebruik maak van de CoronaMelder, kan ik erop vertrouwen dat alle informatie die ik geef in strikt vertrouwen wordt behandeld.

4 Neutraal	5 Een beetje mee eens	6 Mee eens	7 Helemaal mee eens	Total
3988	2109	4509	2441	18330

21.8%	11.5%	24.6%	13.3%	100.0%
523	242	474	259	2229
23.5%	10.9%	21.3%	11.6%	100.0%
4511	2351	4983	2700	20559
21.9%	11.4%	24.2%	13.1%	100.0%

**vege mantelzorg \* D36\_1\_r6 V19. Coronamelder - Ik sta positief tegenover  
ler. Crosstabulation**

Coronamelder - Ik sta positief tegenover de invoering van de CoronaMelder.

4 Neutraal	5 Een beetje mee eens	6 Mee eens	7 Helemaal mee eens	Total
4233	2271	5122	3269	19085
22.2%	11.9%	26.8%	17.1%	100.0%
333	178	382	269	1474
22.6%	12.1%	25.9%	18.2%	100.0%
4566	2449	5504	3538	20559
22.2%	11.9%	26.8%	17.2%	100.0%

**wege mantelzorg \* D36\_2\_r6 V19. Coronamelder - Ik ben van plan om de n. Crosstabulation**

Coronamelder - Ik ben van plan om de CoronaMelder te gaan gebruiken.

	4 Neutraal	5 Een beetje mee eens	6 Mee eens	7 Helemaal mee eens	Total
	3799	2047	4526	3659	19085
	19.9%	10.7%	23.7%	19.2%	100.0%
	293	149	346	300	1474
	19.9%	10.1%	23.5%	20.4%	100.0%
	4092	2196	4872	3959	20559
	19.9%	10.7%	23.7%	19.3%	100.0%

**anwege mantelzorg \* D36\_3\_r6 V19. Coronamelder - Ik verwacht dat de het coronavirus. Crosstabulation**

Coronamelder - Ik verwacht dat de CoronaMelder bijdraagt aan de bestrijding van het coronavirus.

	4 Neutraal	5 Een beetje mee eens	6 Mee eens	7 Helemaal mee eens	Total
	4052	3705	4947	2462	19085
	21.2%	19.4%	25.9%	12.9%	100.0%
	321	258	393	196	1474
	21.8%	17.5%	26.7%	13.3%	100.0%
	4373	3963	5340	2658	20559

21.3%	19.3%	26.0%	12.9%	100.0%
-------	-------	-------	-------	--------

**anwege mantelzorg \* D36\_4\_r6 V19. Coronamelder - Gebruiken van de  
n. Crosstabulation**

onamelder - Gebruiken van de CoronaMelder is een goed idee.

4 Neutraal	5 Een beetje mee eens	6 Mee eens	7 Helemaal mee eens	Total
4406	2876	5385	2812	19085
23.1%	15.1%	28.2%	14.7%	100.0%
347	211	405	236	1474
23.5%	14.3%	27.5%	16.0%	100.0%
4753	3087	5790	3048	20559
23.1%	15.0%	28.2%	14.8%	100.0%

**vege mantelzorg \* D36\_5\_r6 V19. Coronamelder - Het is waarschijnlijk dat  
iiken. Crosstabulation**

lder - Het is waarschijnlijk dat ik de CoronaMelder zal gaan gebruiken.

4 Neutraal	5 Een beetje mee eens	6 Mee eens	7 Helemaal mee eens	Total
3337	2244	4588	3605	19085
17.5%	11.8%	24.0%	18.9%	100.0%
259	168	350	290	1474

17.6%	11.4%	23.7%	19.7%	100.0%
3596	2412	4938	3895	20559
17.5%	11.7%	24.0%	18.9%	100.0%

**ge mantelzorg \* D36\_6\_r6 V19. Coronamelder - Wanneer ik gebruik maak  
geef in strikt vertrouwen wordt behandeld. Crosstabulation**

er ik gebruik maak van de CoronaMelder, kan ik erop vertrouwen dat alle informatie  
geef in strikt vertrouwen wordt behandeld.

4 Neutraal	5 Een beetje mee eens	6 Mee eens	7 Helemaal mee eens	Total
4174	2176	4639	2510	19085
21.9%	11.4%	24.3%	13.2%	100.0%
337	175	344	190	1474
22.9%	11.9%	23.3%	12.9%	100.0%
4511	2351	4983	2700	20559
21.9%	11.4%	24.2%	13.1%	100.0%

**inwege ander (vrijwilligers) werk \* D36\_1\_r6 V19. Coronamelder - Ik sta  
ronaMelder. Crosstabulation**

melder - Ik sta positief tegenover de invoering van de CoronaMelder.

4 Neutraal	5 Een beetje mee eens	6 Mee eens	7 Helemaal mee eens	Total
4098	2212	4926	3185	18385

22.3%	12.0%	26.8%	17.3%	100.0%
468	237	578	353	2174
21.5%	10.9%	26.6%	16.2%	100.0%
4566	2449	5504	3538	20559
22.2%	11.9%	26.8%	17.2%	100.0%

**vege ander (vrijwilligers) werk \* D36\_2\_r6 V19. Coronamelder - Ik ben van  
griepvrij. Crosstabulation**

Coronamelder - Ik ben van plan om de CoronaMelder te gaan gebruiken.

4 Neutraal	5 Een beetje mee eens	6 Mee eens	7 Helemaal mee eens	Total
3680	1966	4359	3558	18385
20.0%	10.7%	23.7%	19.4%	100.0%
412	230	513	401	2174
19.0%	10.6%	23.6%	18.4%	100.0%
4092	2196	4872	3959	20559

19.9%	10.7%	23.7%	19.3%	100.0%
-------	-------	-------	-------	--------

**vege ander (vrijwilligers) werk \* D36\_3\_r6 V19. Coronamelder - Ik verwacht van het coronavirus. Crosstabulation**

erwacht dat de CoronaMelder bijdraagt aan de bestrijding van het coronavirus.

	4 Neutraal	5 Een beetje mee eens	6 Mee eens	7 Helemaal mee eens	Total
	3859	3605	4780	2388	18385
	21.0%	19.6%	26.0%	13.0%	100.0%
	514	358	560	270	2174
	23.6%	16.5%	25.8%	12.4%	100.0%
	4373	3963	5340	2658	20559
	21.3%	19.3%	26.0%	12.9%	100.0%

**vege ander (vrijwilligers) werk \* D36\_4\_r6 V19. Coronamelder - Gebruiken idee. Crosstabulation**

onamelder - Gebruiken van de CoronaMelder is een goed idee.

	4 Neutraal	5 Een beetje mee eens	6 Mee eens	7 Helemaal mee eens	Total
	4241	2776	5190	2748	18385

23.1%	15.1%	28.2%	14.9%	100.0%
512	311	600	300	2174
23.6%	14.3%	27.6%	13.8%	100.0%
4753	3087	5790	3048	20559
23.1%	15.0%	28.2%	14.8%	100.0%

**inwege ander (vrijwilligers) werk \* D36\_5\_r6 V19. Coronamelder - Het is van gebruiken. Crosstabulation**

Ider - Het is waarschijnlijk dat ik de CoronaMelder zal gaan gebruiken.

4 Neutraal	5 Een beetje mee eens	6 Mee eens	7 Helemaal mee eens	Total
3207	2177	4439	3491	18385
17.4%	11.8%	24.1%	19.0%	100.0%
389	235	499	404	2174
17.9%	10.8%	23.0%	18.6%	100.0%
3596	2412	4938	3895	20559

17.5%	11.7%	24.0%	18.9%	100.0%
-------	-------	-------	-------	--------

**rege ander (vrijwilligers) werk \* D36\_6\_r6 V19. Coronamelder - Wanneer ik die ik geef in strikt vertrouwen wordt behandeld. Crosstabulation**

er ik gebruik maak van de CoronaMelder, kan ik erop vertrouwen dat alle informatie die ik geef in strikt vertrouwen wordt behandeld.

4 Neutraal	5 Een beetje mee eens	6 Mee eens	7 Helemaal mee eens	Total
4003	2103	4465	2431	18385
21.8%	11.4%	24.3%	13.2%	100.0%
508	248	518	269	2174
23.4%	11.4%	23.8%	12.4%	100.0%
4511	2351	4983	2700	20559
21.9%	11.4%	24.2%	13.1%	100.0%

**s door mijn werkomgeving onmogelijk om voldoende afstand te houden \* invoering van de CoronaMelder. Crosstabulation**

melder - Ik sta positief tegenover de invoering van de CoronaMelder.

4 Neutraal	5 Een beetje mee eens	6 Mee eens	7 Helemaal mee eens	Total
3970	2117	4855	3125	17733

	22.4%	11.9%	27.4%	17.6%	100.0%
	596	332	649	413	2826
	21.1%	11.7%	23.0%	14.6%	100.0%
	4566	2449	5504	3538	20559
	22.2%	11.9%	26.8%	17.2%	100.0%

**s door mijn werkomgeving onmogelijk om voldoende afstand te houden \*  
naMelder te gaan gebruiken. Crosstabulation**

amelder - Ik ben van plan om de CoronaMelder te gaan gebruiken.

	4 Neutraal	5 Een beetje mee eens	6 Mee eens	7 Helemaal mee eens	Total
	3580	1891	4246	3497	17733
	20.2%	10.7%	23.9%	19.7%	100.0%

512	305	626	462	2826
18.1%	10.8%	22.2%	16.3%	100.0%
4092	2196	4872	3959	20559
19.9%	10.7%	23.7%	19.3%	100.0%

**s door mijn werkomgeving onmogelijk om voldoende afstand te houden \*  
gt aan de bestrijding van het coronavirus. Crosstabulation**

erwacht dat de CoronaMelder bijdraagt aan de bestrijding van het coronavirus.

4 Neutraal	5 Een beetje mee eens	6 Mee eens	7 Helemaal mee eens	Total
3798	3446	4718	2348	17733
21.4%	19.4%	26.6%	13.2%	100.0%
575	517	622	310	2826

20.3%	18.3%	22.0%	11.0%	100.0%
4373	3963	5340	2658	20559
21.3%	19.3%	26.0%	12.9%	100.0%

**s door mijn werkomgeving onmogelijk om voldoende afstand te houden \*  
aMelder is een goed idee. Crosstabulation**

onamelder - Gebruiken van de CoronaMelder is een goed idee.

4 Neutraal	5 Een beetje mee eens	6 Mee eens	7 Helemaal mee eens	Total
4095	2677	5113	2687	17733
23.1%	15.1%	28.8%	15.2%	100.0%
658	410	677	361	2826
23.3%	14.5%	24.0%	12.8%	100.0%
4753	3087	5790	3048	20559

23.1%	15.0%	28.2%	14.8%	100.0%
-------	-------	-------	-------	--------

**s door mijn werkomgeving onmogelijk om voldoende afstand te houden \*  
 coronaMelder zal gaan gebruiken. Crosstabulation**

Ider - Het is waarschijnlijk dat ik de CoronaMelder zal gaan gebruiken.

4 Neutraal	5 Een beetje mee eens	6 Mee eens	7 Helemaal mee eens	Total
3123	2075	4316	3442	17733
17.6%	11.7%	24.3%	19.4%	100.0%
473	337	622	453	2826
16.7%	11.9%	22.0%	16.0%	100.0%
3596	2412	4938	3895	20559
17.5%	11.7%	24.0%	18.9%	100.0%

**s door mijn werkomgeving onmogelijk om voldoende afstand te houden \*  
erop vertrouwen dat alle informatie die ik geef in strikt vertrouwen wordt  
ulation**

er ik gebruik maak van de CoronaMelder, kan ik erop vertrouwen dat alle informatie  
e ik geef in strikt vertrouwen wordt behandeld.

4 Neutraal	5 Een beetje mee eens	6 Mee eens	7 Helemaal mee eens	Total
3934	2035	4410	2349	17733
22.2%	11.5%	24.9%	13.2%	100.0%
577	316	573	351	2826
20.4%	11.2%	20.3%	12.4%	100.0%
4511	2351	4983	2700	20559
21.9%	11.4%	24.2%	13.1%	100.0%

**6\_1\_r6 V19. Coronamelder - Ik sta positief tegenover de invoering van de  
abulation**

melder - Ik sta positief tegenover de invoering van de CoronaMelder.

4 Neutraal	5 Een beetje mee eens	6 Mee eens	7 Helemaal mee eens	Total
1779	916	1944	1220	7915

	22.5%	11.6%	24.6%	15.4%	100.0%
	2787	1533	3560	2318	12644
	22.0%	12.1%	28.2%	18.3%	100.0%
	4566	2449	5504	3538	20559
	22.2%	11.9%	26.8%	17.2%	100.0%

**136\_2\_r6 V19. Coronamelder - Ik ben van plan om de CoronaMelder te gaan gebruiken. Crosstabulation**

Coronamelder - Ik ben van plan om de CoronaMelder te gaan gebruiken.

	4 Neutraal	5 Een beetje meeeens	6 Meeeens	7 Helemaal meeeens	Total
	1562	845	1779	1382	7915
	19.7%	10.7%	22.5%	17.5%	100.0%
	2530	1351	3093	2577	12644
	20.0%	10.7%	24.5%	20.4%	100.0%
	4092	2196	4872	3959	20559
	19.9%	10.7%	23.7%	19.3%	100.0%

**136\_3\_r6 V19. Coronamelder - Ik verwacht dat de CoronaMelder bijdraagt aan de bestrijding van het coronavirus. Crosstabulation**

Coronamelder - Ik verwacht dat de CoronaMelder bijdraagt aan de bestrijding van het coronavirus.

Total

4 Neutraal	5 Een beetje mee eens	6 Mee eens	7 Helemaal mee eens	Total
1747	1402	1894	938	7915
22.1%	17.7%	23.9%	11.9%	100.0%
2626	2561	3446	1720	12644
20.8%	20.3%	27.3%	13.6%	100.0%
4373	3963	5340	2658	20559
21.3%	19.3%	26.0%	12.9%	100.0%

**i6\_4\_r6 V19. Coronamelder - Gebruiken van de CoronaMelder is een goed idee**

Coronamelder - Gebruiken van de CoronaMelder is een goed idee.

4 Neutraal	5 Een beetje mee eens	6 Mee eens	7 Helemaal mee eens	Total
1903	1128	2046	1055	7915
24.0%	14.3%	25.8%	13.3%	100.0%
2850	1959	3744	1993	12644
22.5%	15.5%	29.6%	15.8%	100.0%
4753	3087	5790	3048	20559
23.1%	15.0%	28.2%	14.8%	100.0%

**36\_5\_r6 V19. Coronamelder - Het is waarschijnlijk dat ik de CoronaMelder zal gaan gebruiken. Crosstabulation**

Wanneer ik gebruik maak van de CoronaMelder - Het is waarschijnlijk dat ik de CoronaMelder zal gaan gebruiken.

	4 Neutraal	5 Een beetje mee eens	6 Mee eens	7 Helemaal mee eens	Total
	1427	910	1796	1351	7915
	18.0%	11.5%	22.7%	17.1%	100.0%
	2169	1502	3142	2544	12644
	17.2%	11.9%	24.8%	20.1%	100.0%
	3596	2412	4938	3895	20559
	17.5%	11.7%	24.0%	18.9%	100.0%

**36\_6\_r6 V19. Coronamelder - Wanneer ik gebruik maak van de CoronaMelder, kan ik erop vertrouwen dat alle informatie die ik geef in strikt vertrouwen wordt behandeld. Crosstabulation**

Wanneer ik gebruik maak van de CoronaMelder, kan ik erop vertrouwen dat alle informatie die ik geef in strikt vertrouwen wordt behandeld.

	4 Neutraal	5 Een beetje mee eens	6 Mee eens	7 Helemaal mee eens	Total
	1769	887	1766	967	7915
	22.3%	11.2%	22.3%	12.2%	100.0%
	2742	1464	3217	1733	12644
	21.7%	11.6%	25.4%	13.7%	100.0%
	4511	2351	4983	2700	20559

21.9%	11.4%	24.2%	13.1%	100.0%
-------	-------	-------	-------	--------

## Case Processing Summary

	Cases			
	Valid		Missing	
	N	Percent	N	Percent
OPLEIDNIVEAU Opleidingsniveau in 3 niveaus * D36_1_r6 V19. Coronamelder - Ik sta positief tegenover de invoering van de CoronaMelder.	20303	98.8%	256	1.2%
OPLEIDNIVEAU Opleidingsniveau in 3 niveaus * D36_2_r6 V19. Coronamelder - Ik ben van plan om de CoronaMelder te gaan gebruiken.	20303	98.8%	256	1.2%
OPLEIDNIVEAU Opleidingsniveau in 3 niveaus * D36_3_r6 V19. Coronamelder - Ik verwacht dat de CoronaMelder bijdraagt aan de bestrijding van het coronavirus.	20303	98.8%	256	1.2%
OPLEIDNIVEAU Opleidingsniveau in 3 niveaus * D36_4_r6 V19. Coronamelder - Gebruiken van de CoronaMelder is een goed idee.	20303	98.8%	256	1.2%
OPLEIDNIVEAU Opleidingsniveau in 3 niveaus * D36_5_r6 V19. Coronamelder - Het is waarschijnlijk dat ik de CoronaMelder zal gaan gebruiken.	20303	98.8%	256	1.2%

OPLEIDNIVEAU Opleidingsniveau in 3 niveaus * D36_6_r6 V19. Coronamelder - Wanneer ik gebruik maak van de CoronaMelder, kan ik erop vertrouwen dat alle informatie die ik geef in strikt vertrouwen wordt behandeld.	20303	98.8%	256	1.2%
---	-------	-------	-----	------

**OPLEIDNIVEAU Opleidingsniveau in 3 niveaus \* D36\_1\_r6 V19. Coronamelder - Ik sta positief tegenover de invoering van de CoronaMelder. Crosstabulation**

		Sta positief tegenover de invoering van de CoronaMelder.		
		1 Helemaal mee oneens	2 Mee oneens	
OPLEIDNIVEAU Opleidingsniveau in 3 niveaus	1 Laag (geen, basis, lbo, vmbo)	Count	207	168
		% within OPLEIDNIVEAU Opleidingsniveau in 3 niveaus	9.3%	7.5%
	2 Middelbaar (havo/vwo, mbo)	Count	584	470
		% within OPLEIDNIVEAU Opleidingsniveau in 3 niveaus	10.2%	8.2%
	3 Hoog (hbo, universiteit)	Count	923	919
		% within OPLEIDNIVEAU Opleidingsniveau in 3 niveaus	7.5%	7.4%
Total	Count	1714	1557	
	% within OPLEIDNIVEAU Opleidingsniveau in 3 niveaus	8.4%	7.7%	

**OPLEIDNIVEAU Opleidingsniveau in 3 niveaus \* D36\_2\_r6 V19. Coronamelder - Ik ben van plan om de CoronaMelder te gaan gebruiken. Crosstabulation**

		Ik ben van plan om de CoronaMelder te gaan gebruiken.		
		1 Helemaal mee oneens	2 Mee oneens	
OPLEIDNIVEAU Opleidingsniveau in 3 niveaus	1 Laag (geen, basis, lbo, vmbo)	Count	319	225
		% within OPLEIDNIVEAU Opleidingsniveau in 3 niveaus	14.3%	10.1%
	2 Middelbaar (havo/vwo, mbo)	Count	781	584
		% within OPLEIDNIVEAU Opleidingsniveau in 3 niveaus	13.6%	10.2%

	3 Hoog (hbo, universiteit)	Count	1336	1143
		% within OPLEIDNIVEAU Opleidingsniveau in 3 niveaus	10.8%	9.3%
Total		Count	2436	1952
		% within OPLEIDNIVEAU Opleidingsniveau in 3 niveaus	12.0%	9.6%

**OPLEIDNIVEAU Opleidingsniveau in 3 niveaus \* D36\_3\_r6 V19. Coronamelder - Ik verwacht dat de CoronaMelder bijdraagt aan de bestrijding van het coronavirus. Crosstabulation**

			bijdraagt aan de bestrijding van het coronavirus.	
			1 Helemaal mee oneens	2 Mee oneens
OPLEIDNIVEAU Opleidingsniveau in 3 niveaus	1 Laag (geen, basis, lbo, vmbo)	Count	181	186
		% within OPLEIDNIVEAU Opleidingsniveau in 3 niveaus	8.1%	8.4%
	2 Middelbaar (havo/vwo, mbo)	Count	542	491
		% within OPLEIDNIVEAU Opleidingsniveau in 3 niveaus	9.4%	8.6%
	3 Hoog (hbo, universiteit)	Count	725	950
		% within OPLEIDNIVEAU Opleidingsniveau in 3 niveaus	5.9%	7.7%
Total		Count	1448	1627
		% within OPLEIDNIVEAU Opleidingsniveau in 3 niveaus	7.1%	8.0%

**OPLEIDNIVEAU Opleidingsniveau in 3 niveaus \* D36\_4\_r6 V19. Coronamelder - Gebruiken van de CoronaMelder is een goed idee. Crosstabulation**

			Gebruiken van de Coronamelder is een goed idee.	
			1 Helemaal mee oneens	2 Mee oneens
OPLEIDNIVEAU Opleidingsniveau in 3 niveaus	1 Laag (geen, basis, lbo, vmbo)	Count	192	157
		% within OPLEIDNIVEAU Opleidingsniveau in 3 niveaus	8.6%	7.0%
	2 Middelbaar (havo/vwo, mbo)	Count	528	414
		% within OPLEIDNIVEAU Opleidingsniveau in 3 niveaus	9.2%	7.2%

	3 Hoog (hbo, universiteit)	Count	796	825
		% within OPLEIDNIVEAU Opleidingsniveau in 3 niveaus	6.5%	6.7%
Total		Count	1516	1396
		% within OPLEIDNIVEAU Opleidingsniveau in 3 niveaus	7.5%	6.9%

**OPLEIDNIVEAU Opleidingsniveau in 3 niveaus \* D36\_5\_r6 V19. Coronamelder - Het is waarschijnlijk dat ik de CoronaMelder zal gaan gebruiken. Crosstabulation**

		1 Helemaal mee oneens			2 Mee oneens		
OPLEIDNIVEAU Opleidingsniveau in 3 niveaus	1 Laag (geen, basis, lbo, vmbo)	Count	324	227			
		% within OPLEIDNIVEAU Opleidingsniveau in 3 niveaus	14.5%	10.2%			
	2 Middelbaar (havo/vwo, mbo)	Count	808	594			
		% within OPLEIDNIVEAU Opleidingsniveau in 3 niveaus	14.1%	10.4%			
	3 Hoog (hbo, universiteit)	Count	1324	1232			
		% within OPLEIDNIVEAU Opleidingsniveau in 3 niveaus	10.7%	10.0%			
Total		Count	2456	2053			
		% within OPLEIDNIVEAU Opleidingsniveau in 3 niveaus	12.1%	10.1%			

**OPLEIDNIVEAU Opleidingsniveau in 3 niveaus \* D36\_6\_r6 V19. Coronamelder - Wanneer ik gebruik maak van de CoronaMelder, kan ik erop vertrouwen dat alle informatie die ik geef in strikt vertrouwen wordt behandeld. Crosstabulation**

		1 Helemaal mee oneens			2 Mee oneens		
OPLEIDNIVEAU Opleidingsniveau in 3 niveaus	1 Laag (geen, basis, lbo, vmbo)	Count	277	189			
		% within OPLEIDNIVEAU Opleidingsniveau in 3 niveaus	12.4%	8.5%			
	2 Middelbaar (havo/vwo, mbo)	Count	731	537			

OPLEIDNIVEAU Opleidingsniveau in 3 niveaus Total	2 Middelbaar (havo/vwo, mbo)	% within OPLEIDNIVEAU Opleidingsniveau in 3 niveaus	12.7%	9.4%
	3 Hoog (hbo, universiteit)	Count	1240	1237
		% within OPLEIDNIVEAU Opleidingsniveau in 3 niveaus	10.1%	10.0%
		Count	2248	1963
		% within OPLEIDNIVEAU Opleidingsniveau in 3 niveaus	11.1%	9.7%

Total	
N	Percent
20559	100.0%
20559	100.0%
20559	100.0%
20559	100.0%
20559	100.0%

20559	100.0%
-------	--------

**Ik sta positief tegenover de invoering van de CoronaMelder. Crosstabulation**

\_r6 V19. Coronamelder - Ik sta positief tegenover de invoering van de CoronaMelder.

3 Een beetje mee oneens	4 Neutraal	5 Een beetje mee eens	6 Mee eens	7 Helemaal mee eens	Total
118	659	215	511	349	2227
5.3%	29.6%	9.7%	22.9%	15.7%	100.0%
331	1333	652	1447	921	5738
5.8%	23.2%	11.4%	25.2%	16.1%	100.0%
726	2502	1549	3483	2236	12338
5.9%	20.3%	12.6%	28.2%	18.1%	100.0%
1175	4494	2416	5441	3506	20303
5.8%	22.1%	11.9%	26.8%	17.3%	100.0%

**Ik ben van plan om de CoronaMelder te gaan gebruiken. Crosstabulation**

\_2\_r6 V19. Coronamelder - Ik ben van plan om de CoronaMelder te gaan gebruiken.

3 Een beetje mee oneens	4 Neutraal	5 Een beetje mee eens	6 Mee eens	7 Helemaal mee eens	Total
94	587	187	448	367	2227
4.2%	26.4%	8.4%	20.1%	16.5%	100.0%
266	1184	582	1311	1030	5738
4.6%	20.6%	10.1%	22.8%	18.0%	100.0%

616	2259	1406	3051	2527	12338
5.0%	18.3%	11.4%	24.7%	20.5%	100.0%
976	4030	2175	4810	3924	20303
4.8%	19.8%	10.7%	23.7%	19.3%	100.0%

**Ik verwacht dat de CoronaMelder bijdraagt aan de bestrijding van het coronavirus.**  
**Tabulation**

Coronamelder - Ik verwacht dat de CoronaMelder bijdraagt aan de bestrijding van het coronavirus.

3 Een beetje mee oneens	4 Neutraal	5 Een beetje mee eens	6 Mee eens	7 Helemaal mee eens	Total
110	603	371	494	282	2227
4.9%	27.1%	16.7%	22.2%	12.7%	100.0%
347	1277	972	1409	700	5738
6.0%	22.3%	16.9%	24.6%	12.2%	100.0%
638	2421	2580	3377	1647	12338
5.2%	19.6%	20.9%	27.4%	13.3%	100.0%
1095	4301	3923	5280	2629	20303
5.4%	21.2%	19.3%	26.0%	12.9%	100.0%

**Coronamelder - Gebruiken van de CoronaMelder is een goed idee. Crosstabulation**

36\_4\_r6 V19. Coronamelder - Gebruiken van de CoronaMelder is een goed idee.

3 Een beetje mee oneens	4 Neutraal	5 Een beetje mee eens	6 Mee eens	7 Helemaal mee eens	Total
89	635	284	561	309	2227
4.0%	28.5%	12.8%	25.2%	13.9%	100.0%
273	1410	781	1537	795	5738
4.8%	24.6%	13.6%	26.8%	13.9%	100.0%

558	2633	1986	3624	1916	12338
4.5%	21.3%	16.1%	29.4%	15.5%	100.0%
920	4678	3051	5722	3020	20303
4.5%	23.0%	15.0%	28.2%	14.9%	100.0%

#### Het is waarschijnlijk dat ik de CoronaMelder zal gaan gebruiken. Crosstabulation

6 V19. Coronamelder - Het is waarschijnlijk dat ik de CoronaMelder zal gaan gebruiken.

3 Een beetje mee oneens	4 Neutraal	5 Een beetje mee eens	6 Mee eens	7 Helemaal mee eens	Total
121	523	225	439	368	2227
5.4%	23.5%	10.1%	19.7%	16.5%	100.0%
325	1038	658	1305	1010	5738
5.7%	18.1%	11.5%	22.7%	17.6%	100.0%
680	1979	1508	3130	2485	12338
5.5%	16.0%	12.2%	25.4%	20.1%	100.0%
1126	3540	2391	4874	3863	20303
5.5%	17.4%	11.8%	24.0%	19.0%	100.0%

#### Wanneer ik gebruik maak van de CoronaMelder, kan ik erop vertrouwen dat alle informatie die ik geef in strikt vertrouwelijk wordt behandeld. Crosstabulation

6 V20. Coronamelder - Wanneer ik gebruik maak van de CoronaMelder, kan ik erop vertrouwen dat alle informatie die ik geef in strikt vertrouwelijk wordt behandeld.

3 Een beetje mee oneens	4 Neutraal	5 Een beetje mee eens	6 Mee eens	7 Helemaal mee eens	Total
135	595	200	515	316	2227
6.1%	26.7%	9.0%	23.1%	14.2%	100.0%
460	1325	599	1322	764	5738

8.0%	23.1%	10.4%	23.0%	13.3%	100.0%
1132	2516	1522	3098	1593	12338
9.2%	20.4%	12.3%	25.1%	12.9%	100.0%
1727	4436	2321	4935	2673	20303
8.5%	21.8%	11.4%	24.3%	13.2%	100.0%

## Case Processing Summary

	Cases					
	N	Valid		Missing		Total
		Percent		N	Percent	N
A18_r6 Heeft u zelf één of meerdere van de volgende gezondheidsproblemen? * D36_1_r6 V19. Coronamelder - Ik sta positief tegenover de invoering van de CoronaMelder.	20518	99.8%		41	0.2%	20559
A18_r6 Heeft u zelf één of meerdere van de volgende gezondheidsproblemen? * D36_2_r6 V19. Coronamelder - Ik ben van plan om de CoronaMelder te gaan gebruiken.	20518	99.8%		41	0.2%	20559
A18_r6 Heeft u zelf één of meerdere van de volgende gezondheidsproblemen? * D36_3_r6 V19. Coronamelder - Ik verwacht dat de CoronaMelder bijdraagt aan de bestrijding van het coronavirus.	20518	99.8%		41	0.2%	20559
A18_r6 Heeft u zelf één of meerdere van de volgende gezondheidsproblemen? * D36_4_r6 V19. Coronamelder - Gebruiken van de CoronaMelder is een goed idee.	20518	99.8%		41	0.2%	20559

A18_r6 Heeft u zelf één of meerdere van de volgende gezondheidsproblemen? * D36_5_r6 V19. Coronamelder - Het is waarschijnlijk dat ik de CoronaMelder zal gaan gebruiken.	20518	99.8%	41	0.2%	20559
A18_r6 Heeft u zelf één of meerdere van de volgende gezondheidsproblemen? * D36_6_r6 V19. Coronamelder - Wanneer ik gebruik maak van de CoronaMelder, kan ik erop vertrouwen dat alle informatie die ik geef in strikt vertrouwen wordt behandeld.	20518	99.8%	41	0.2%	20559

## Crosstab

D36\_1\_r6 v19. Coronamelder - Ik sta positief tegenover de invoering van de CoronaMelder.

		D36_1_r6 v19. Coronamelder - Ik sta positief tegenover de invoering van de CoronaMelder.			
			1 Helemaal mee oneens	2 Mee oneens	3 Een beetje mee oneens
A18_r6 Heeft u zelf één of meerdere van de volgende gezondheidsproblemen?	1 Ja	Count	458	341	254
		% within A18_r6 Heeft u zelf één of meerdere van de volgende gezondheidsproblemen?	9.3%	6.9%	5.2%
	2 Nee	Count	1279	1230	932
		% within A18_r6 Heeft u zelf één of meerdere van de volgende gezondheidsproblemen?	8.2%	7.9%	6.0%
Total		Count	1737	1571	1186
		% within A18_r6 Heeft u zelf één of meerdere van de volgende gezondheidsproblemen?	8.5%	7.7%	5.8%

## Chi-Square Tests

Value	df	Asymptotic Significance (2-sided)

Pearson Chi-Square	28.205	6	0.000
Likelihood Ratio	28.321	6	0.000
Linear-by-Linear Association	1.144	1	0.285
N of Valid Cases	20518		

### Crosstab

		D30_2_r6 v19. Coronameerder - ik ben van plan om de CoronaMelder te gaan gebruiken.		
		1 Helemaal mee oneens	2 Mee oneens	3 Een beetje mee oneens
A18_r6 Heeft u zelf één of meerdere van de volgende gezondheidsproblemen?	1 Ja	Count 638	429	202
		% within A18_r6 Heeft u zelf één of meerdere van de volgende gezondheidsproblemen?	13.0%	8.7%
	2 Nee	Count 1838	1546	778
		% within A18_r6 Heeft u zelf één of meerdere van de volgende gezondheidsproblemen?	11.8%	9.9%
Total	Count 2476	1975	980	
	% within A18_r6 Heeft u zelf één of meerdere van de volgende gezondheidsproblemen?	12.1%	9.6%	

### Chi-Square Tests

	Value	df	Asymptotic Significance (2-sided)
Pearson Chi-Square	21.775	6	0.001
Likelihood Ratio	22.003	6	0.001
Linear-by-Linear Association	0.910	1	0.340
N of Valid Cases	20518		

### Crosstab

Coronameerder bijdraagt aan de bestrijding van het coronavirus.

			1 Helemaal mee oneens	2 Mee oneens	3 Een beetje mee oneens
A18_r6 Heeft u zelf één of meerdere van de volgende gezondheidsproblemen?	1 Ja	Count	392	385	274
		% within A18_r6 Heeft u zelf één of meerdere van de volgende gezondheidsproblemen?	8.0%	7.8%	5.6%
	2 Nee	Count	1079	1254	833
		% within A18_r6 Heeft u zelf één of meerdere van de volgende gezondheidsproblemen?	6.9%	8.0%	5.3%
Total	Count	1471	1639	1107	
		% within A18_r6 Heeft u zelf één of meerdere van de volgende gezondheidsproblemen?	7.2%	8.0%	5.4%

#### Chi-Square Tests

	Value	df	Asymptotic Significance (2- sided)
Pearson Chi-Square	22.575	6	0.001
Likelihood Ratio	22.463	6	0.001
Linear-by-Linear Association	0.119	1	0.730
N of Valid Cases	20518		

#### Crosstab

			D30_4_10 v 19. Coronamelder - Gebruiken van de CoronaMelder is een goed idee.		
			1 Helemaal mee oneens	2 Mee oneens	3 Een beetje mee oneens
A18_r6 Heeft u zelf één of meerdere van de volgende gezondheidsproblemen?	1 Ja	Count	422	319	214
		% within A18_r6 Heeft u zelf één of meerdere van de volgende gezondheidsproblemen?	8.6%	6.5%	4.3%
	2 Nee	Count	1116	1085	716
		% within A18_r6 Heeft u zelf één of meerdere van de volgende gezondheidsproblemen?	7.2%	7.0%	4.6%

Total	Count	1538	1404	930
	% within A18_r6 Heeft u zelf één of meerdere van de volgende gezondheidsproblemen?	7.5%	6.8%	4.5%

#### Chi-Square Tests

	Value	df	Asymptotic Significance (2-sided)
Pearson Chi-Square	29.347	6	0.000
Likelihood Ratio	28.874	6	0.000
Linear-by-Linear Association	0.075	1	0.785
N of Valid Cases	20518		

#### Crosstab

D30\_3\_r6 v19: Coronameelder - het is waarschijnlijk dat ik de CoronaMelder zal gaan gebruiken.

			1 Helemaal mee oneens	2 Mee oneens	3 Een beetje mee oneens
A18_r6 Heeft u zelf één of meerdere van de volgende gezondheidsproblemen?	1 Ja	Count	663	448	253
		% within A18_r6 Heeft u zelf één of meerdere van de volgende gezondheidsproblemen?	13.5%	9.1%	5.1%
	2 Nee	Count	1833	1629	881
		% within A18_r6 Heeft u zelf één of meerdere van de volgende gezondheidsproblemen?	11.8%	10.4%	5.6%
Total		Count	2496	2077	1134
		% within A18_r6 Heeft u zelf één of meerdere van de volgende gezondheidsproblemen?	12.2%	10.1%	5.5%

#### Chi-Square Tests

	Value	df	Asymptotic Significance (2-sided)
Pearson Chi-Square	30.532	6	0.000

Likelihood Ratio	30.585	6	0.000
Linear-by-Linear Association	0.079	1	0.779
N of Valid Cases	20518		


### Crosstab


maak van de CoronaMelder, kan ik erop vertrouwen dat alle informatie die ik geef in strikt vertrouwen wordt behandeld.

			1 Helemaal mee oneens	2 Mee oneens	3 Een beetje mee oneens
A18_r6 Heeft u zelf één of meerdere van de volgende gezondheidsproblemen?	1 Ja	Count	611	434	404
		% within A18_r6 Heeft u zelf één of meerdere van de volgende gezondheidsproblemen?	12.4%	8.8%	8.2%
	2 Nee	Count	1663	1549	1341
		% within A18_r6 Heeft u zelf één of meerdere van de volgende gezondheidsproblemen?	10.7%	9.9%	8.6%
Total	Count	2274	1983	1745	
	% within A18_r6 Heeft u zelf één of meerdere van de volgende gezondheidsproblemen?	11.1%	9.7%	8.5%	

### Chi-Square Tests

	Value	df	Asymptotic Significance (2-sided)
Pearson Chi-Square	39.719	6	0.000
Likelihood Ratio	39.450	6	0.000
Linear-by-Linear Association	0.102	1	0.749
N of Valid Cases	20518		





Melder - Ik sta positief tegenover de invoering van de CoronaMelder.

4 Neutraal	5 Een beetje mee eens	6 Mee eens	7 Helemaal mee eens	Total
1108	533	1314	915	4923
22.5%	10.8%	26.7%	18.6%	100.0%
3445	1912	4183	2614	15595
22.1%	12.3%	26.8%	16.8%	100.0%
4553	2445	5497	3529	20518
22.2%	11.9%	26.8%	17.2%	100.0%

CoronaMelder - Ik ben van plan om de CoronaMelder te gaan gebruiken.

4 Neutraal	5 Een beetje mee eens	6 Mee eens	7 Helemaal mee eens	Total
989	504	1157	1004	4923
20.1%	10.2%	23.5%	20.4%	100.0%
3091	1686	3709	2947	15595
19.8%	10.8%	23.8%	18.9%	100.0%
4080	2190	4866	3951	20518
19.9%	10.7%	23.7%	19.3%	100.0%

Ik verwacht dat de CoronaMelder bijdraagt aan de bestrijding van het coronavirus.

Total

4 Neutraal	5 Een beetje mee eens	6 Mee eens	7 Helemaal mee eens	Total
1041	869	1266	696	4923
21.1%	17.7%	25.7%	14.1%	100.0%
3323	3083	4067	1956	15595
21.3%	19.8%	26.1%	12.5%	100.0%
4364	3952	5333	2652	20518
21.3%	19.3%	26.0%	12.9%	100.0%

onamelder - Gebruiken van de CoronaMelder is een goed idee.

4 Neutraal	5 Een beetje mee eens	6 Mee eens	7 Helemaal mee eens	Total
1105	690	1363	810	4923
22.4%	14.0%	27.7%	16.5%	100.0%
3638	2391	4416	2233	15595
23.3%	15.3%	28.3%	14.3%	100.0%

4743	3081	5779	3043	20518
23.1%	15.0%	28.2%	14.8%	100.0%

Ider - Het is waarschijnlijk dat ik de CoronaMelder zal gaan gebruiken.

4 Neutraal	5 Een beetje mee eens	6 Mee eens	7 Helemaal mee eens	Total
872	522	1168	997	4923
17.7%	10.6%	23.7%	20.3%	100.0%
2716	1881	3764	2891	15595
17.4%	12.1%	24.1%	18.5%	100.0%
3588	2403	4932	3888	20518
17.5%	11.7%	24.0%	18.9%	100.0%

ar ik gebruik maak van de CoronaMelder, kan ik erop vertrouwen dat alle informatie  
 a ik geef in strikt vertrouwen wordt behandeld.

4 Neutraal	5 Een beetje mee eens	6 Mee eens	7 Helemaal mee eens	Total
1107	509	1134	724	4923
22.5%	10.3%	23.0%	14.7%	100.0%
3395	1840	3837	1970	15595
21.8%	11.8%	24.6%	12.6%	100.0%
4502	2349	4971	2694	20518
21.9%	11.4%	24.2%	13.1%	100.0%

## Statistics

1,5m afstand gehouden			
1 Helemaal mee oneens	N	Valid	1017
		Missing	723
	Mean		52.7216
	Median		54.4262
	Std. Deviation		23.62832
	Minimum		0.00
	Maximum		100.00
	Percentiles	25	35.3589
		50	54.4262
75		71.3767	
2 Mee oneens	N	Valid	1055
		Missing	517
	Mean		57.9026
	Median		60.0000
	Std. Deviation		19.88311
	Minimum		0.00
	Maximum		100.00
	Percentiles	25	45.6757
		50	60.0000
75		72.2222	
3 Een beetje mee oneens	N	Valid	712
		Missing	478
	Mean		60.1784
	Median		62.5000
	Std. Deviation		18.04540
	Minimum		0.00
	Maximum		100.00
	Percentiles	25	48.6216
		50	62.5000
75		72.5124	
4 Neutraal	N	Valid	3396
		Missing	1170
	Mean		61.7538
	Median		63.3333
	Std. Deviation		18.48412
	Minimum		0.00
	Maximum		100.00
	Percentiles	25	50.1490

		50	63.3333
	Percentiles	75	75.0000
5 Een beetje mee eens	N	Valid	1579
		Missing	870
	Mean		61.4934
	Median		63.3333
	Std. Deviation		17.51620
	Minimum		0.00
	Maximum		100.00
	Percentiles	25	50.7692
		50	63.3333
		75	73.5632
6 Mee eens	N	Valid	4087
		Missing	1417
	Mean		63.1565
	Median		64.7619
	Std. Deviation		18.02992
	Minimum		0.00
	Maximum		100.00
	Percentiles	25	52.4000
		50	64.7619
		75	75.9259
7 Helemaal mee eens	N	Valid	2542
		Missing	996
	Mean		64.0579
	Median		65.6642
	Std. Deviation		19.44857
	Minimum		0.00
	Maximum		100.00
	Percentiles	25	52.4242
		50	65.6642
		75	78.6667

#### Variables Entered/Removed

Model	Variables Entered	Variables Removed	Method
-------	-------------------	-------------------	--------

1	<p>D36_6_r6 V19. Coronamelder - Wanneer ik gebruik maak van de CoronaMelder, kan ik erop vertrouwen dat alle informatie die ik geef in strikt vertrouwen wordt behandeld., D36_3_r6 V19. Coronamelder - Ik verwacht dat de CoronaMelder bijdraagt aan de bestrijding van het coronavirus., D36_5_r6 V19. Coronamelder - Het is waarschijnlijk dat ik de CoronaMelder zal gaan gebruiken., D36_1_r6 V19. Coronamelder - Ik sta positief tegenover de invoering van de CoronaMelder., D36_4_r6 V19. Coronamelder - Gebruiken van de CoronaMelder is een goed idee., D36_2_r6 V19. Coronamelder - Ik ben van plan om de CoronaMelder te gaan gebruiken.</p>	Enter
---	--	-------

**Model Summary**

Model	R	R Square	Adjusted R Square	Std. Error of the Estimate
1	0.160	0.026	0.025	18.89592

**ANOVA**

Model		Sum of Squares	df	Mean Square
1	Regression	135439.646	6	22573.274
	Residual	5134818.374	14381	357.056
	Total	5270258.020	14387	

**Coefficients**

Model		Unstandardized Coefficients		Standardized Coefficients
		B	Std. Error	Beta
1	(Constant)	52.465	0.500	

1	D36_1_r6 V19. Coronamelder - Ik sta positief tegenover de invoering van de CoronaMelder.	0.238	0.204	0.022
	D36_2_r6 V19. Coronamelder - Ik ben van plan om de CoronaMelder te gaan gebruiken.	-0.074	0.245	-0.008
	D36_3_r6 V19. Coronamelder - Ik verwacht dat de CoronaMelder bijdraagt aan de bestrijding van het coronavirus.	0.943	0.199	0.083
	D36_4_r6 V19. Coronamelder - Gebruiken van de CoronaMelder is een goed idee.	0.168	0.250	0.015
	D36_5_r6 V19. Coronamelder - Het is waarschijnlijk dat ik de CoronaMelder zal gaan gebruiken.	-0.084	0.227	-0.009
	D36_6_r6 V19. Coronamelder - Wanneer ik gebruik maak van de CoronaMelder, kan ik erop vertrouwen dat alle informatie die ik geef in strikt vertrouwen wordt behandeld.	0.755	0.126	0.073

#### Collinearity Diagnostics

variance  
Proportions

Model		Eigenvalue	Condition Index	(Constant)
1	1	6.757	1.000	0.00
	2	0.106	8.001	0.70
	3	0.058	10.750	0.05
	4	0.036	13.647	0.25
	5	0.021	17.864	0.00
	6	0.012	24.124	0.00
	7	0.010	25.973	0.00

#### Residuals Statistics

	Minimum	Maximum	Mean	Std. Deviation
Predicted Value	53.7799	67.0310	61.5320	3.06823
Std. Predicted Value	-2.527	1.792	0.000	1.000
Standard Error of Predicted Value	0.168	1.951	0.376	0.179
Adjusted Predicted Value	53.7513	67.2186	61.5321	3.06821
Residual	-66.08528	46.00946	0.00000	18.89198
Std. Residual	-3.497	2.435	0.000	1.000
Stud. Residual	-3.498	2.440	0.000	1.000
Deleted Residual	-66.10017	46.20171	-0.00017	18.90211
Stud. Deleted Residual	-3.499	2.440	0.000	1.000
Mahal. Distance	0.140	152.412	6.000	8.946
Cook's Distance	0.000	0.006	0.000	0.000
Centered Leverage Value	0.000	0.011	0.000	0.001







## Summary

		Change Statistics			
R Square Change	F Change	df1	df2	Sig. F Change	
0.026	63.221	6	14381	0.000	

F	Sig.
63.221	0.000

		Collinearity Statistics	
t	Sig.	Tolerance	VIF
104.844	0.000		

1.165	0.244	0.188	5.325
-0.301	0.763	0.107	9.316
4.744	0.000	0.224	4.472
0.672	0.502	0.137	7.276
-0.370	0.711	0.123	8.133
5.991	0.000	0.459	2.176

**nearity Diagnostics**

Variance Proportions

